

## SEMANA 32/2021

### HECHOS PRECIOS

#### ACTUALIDAD DE LA PPA.

Este pasado fin de semana fueron detectados nuevos focos de PPA en otras 3 provincias de la República Dominicana hasta ahora libres de la enfermedad. Así, son ya 14 las provincias afectadas (de un total de 32), la mayor parte en toda la mitad occidental de la isla. Mientras, el gobierno ha anunciado el inicio del pago de las indemnizaciones económicas a los productores cuyos cerdos han sido sacrificados por medidas PPA. Este pago se hará en base al precio de mercado actual.

\* Durante la semana pasada han seguido aumentando los casos de PPA en Alemania, aunque todos han sido en jabalíes. Los focos en cerdos domésticos siguen limitados a las 3 granjas iniciales. A 6 de agosto, los casos confirmados ascienden ya a 1.808 (74 más que al cierre de la semana precedente). En esta última semana, los distritos más afectados han sido Oder-Spree y Frankfurt Stadt (Brandemburgo) y Gorlitz (Sajonia).

**CERDO CEBADO: 1,257 (-0,014).**- Novena semana consecutiva de descenso de la cotización del cerdo... ¡en pleno verano! Se atempera la amplitud del descenso, pero aumentan las tensiones dentro del mercado, tanto español como europeo. En todos los países los comentarios son similares: la oferta de cerdos es ajustada pero la demanda de carne es muy floja (que se lo digan a la cerda...), con lo que los ganaderos defienden la estabilización en base a lo primero y los mataderos insisten en las bajadas en base a lo segundo. /página 3

**LECHÓN BASE LLEIDA: 21,50 (=).**- Mantiene su tendencia bajista el mercado europeo del lechón, con más amplitud en una Alemania golpeada por la última caída del cerdo y con más moderación en Países Bajos y España, no porque estén mejor sino porque ya venían de estar peor. /página 10

**HEMBRA CRUZADA 180-240 KG "R": 3,92 (+0,02).**- La llegada de la semana del 15 de agosto, punto álgido de la temporada turística en los destinos de sol y playa y referencia indiscutible de las festividades populares en el interior de la península Ibérica, añade un poco más de presión sobre un mercado de la hembra que venía ya caliente de semanas anteriores. /página 12

**NECTARINA AMARILLA CALIBRE B: 70-90 (=/+10).**- El ajetreado ritmo de ventas de la campaña de fruta de hueso, con unas existencias que permiten a las centrales leridanas vivir despreocupadamente al día, topa esta semana con un techo de cristal en los precios establecido por la retirada táctica de las grandes cadenas de distribución. /página 17

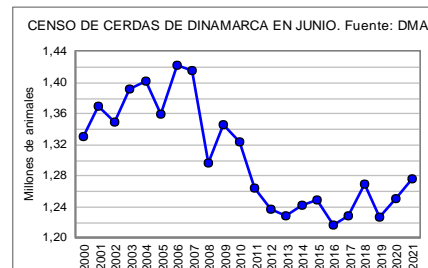
### DATOS

#### CENSO DANÉS ESTABLE.

El censo danés de porcino a 1 de julio muestra una estabilización (+0,1%) respecto a un año atrás, gracias al mayor número de cerdas y lechones. Así, se mantiene ligeramente por encima de los 13 millones de animales, en un nivel similar al de los primeros años 2000. Sin embargo, esta estabilidad encubre movimientos diferentes según tipo de animales: los efectivos de cerdas crecen un +2% (+25.000 cerdas), con un +4,7% en las cubiertas por primera vez, mientras que el número de cerdos cebados baja un -2%. Esta caída se achaca al fuerte ritmo de matanza mantenido hasta ahora. De cara al futuro inmediato, con más lechones y una exportación de los mismos limitada, es de prever una mayor disponibilidad de cerdos.

#### CENSO DE GANADO PORCINO DE DINAMARCA EN JUNIO (miles de cabezas). Fuente: LF

	2020	2021	2021%20
Verracos	11	10	-9,1%
<b>Cerdas</b>	<b>1.250</b>	<b>1.275</b>	<b>+2,0%</b>
- cubiertas	785	799	+1,8%
- cubiertas por 1ª vez	190	199	+4,7%
- jóvenes no cubiertas	215	219	+1,9%
Lechones	2.699	2.760	+2,3%
Cerdos 15-50 Kg	6.092	6.077	-0,2%
Cerdos para matadero	3.104	3.042	-2,0%
<b>Total</b>	<b>13.162</b>	<b>13.170</b>	<b>+0,1%</b>



### DÍAS Y HORAS DE LAS SESIONES DE LONJA EN MERCOLLEIDA

#### CERDO CEBADO

\* Reunión de la Junta de Precios a las 16:30 horas del jueves.

#### CERDA

\* Sesión de lonja a partir de las 18:30 horas del jueves.

#### LECHÓN

\* Sesión de lonja a partir de las 19:00 horas del jueves.

#### VACUNO

\* Sesión de lonja a partir de las 12:30 horas del miércoles.

#### VACUNO PARA CEBO

\* Sesión de lonja a partir de las 09:00 horas del jueves.

#### OVINO

\* Sesión de lonja a partir de las 11:30 horas del viernes.

#### CEREALES, PIENSOS Y FORRAJES

\* Sesión de lonja a partir de las 09:00 horas del viernes.

#### FRUTA

\* Sesión de lonja a partir de las 12:00 horas del jueves.



© 2021 Llotja Agropecuària Mercolleida, S.A.

**Presidente Consejo:** Paco Cerdà Esteve  
**Director General:** Miquel Àngel Bergés Saura

#### Boletín Agropecuario Mercolleida

**Coordinación:** Miquel Àngel Bergés Saura  
**Edición:** Eva Torruella Juanós  
**Impresión:**  
Llotja Agropecuària Mercolleida, S.A.

**Información precios:** 807 31 72 14

**Dirección:** Av. Tortosa, 2 - 25005 LLEIDA  
**Centralita:** 973 24 93 00  
**Publicidad:** 973 24 93 00  
comunicacion@mercolleida.com  
**Fax:** 973 23 85 59  
**Web:** www.mercolleida.com  
**E-mail:** mercolleida@mercolleida.com

Franqueo concertado  
N. Cla 25/34  
Depósito legal: L-133-1976



### En los últimos vídeo comentarios...



**09/08/2021** - El mercado europeo continúa sin estabilizarse, provocando que la cotización de Mercolleida siga cayendo. Las referencias del cerdo vivo en Europa acosan las bajadas alemanas y bajan en la mayoría de países, aunque existen dos excepciones Francia que repite cotización e Italia que aumenta su referencia.



**09/08/2021** - La demanda portuguesa e Italiana impulsan las referencias de la ternera, en cambio los machos cruzados y frisones repiten cotización. Las fiestas de Ferragosto en el país transalpino que van ligadas a un consumo mayor de carne gracias a las barbacoas estivales, hacen subir el precio de las terneras.

Todos los vídeos en [mercolleida.com/videos](http://mercolleida.com/videos)



Lonja de referencia europea para el sector porcino español y nacional para el vacuno, los cereales y forrajes



Si todavía no eres usuario, puedes consultar las cotizaciones de nuestras lonjas llamando al **807 317 214**.

También puedes hacerlo a través de nuestra página web  
**[mercolleida.com/servicios/mercados](http://mercolleida.com/servicios/mercados)**

Síguenos también en:



# PORCINO

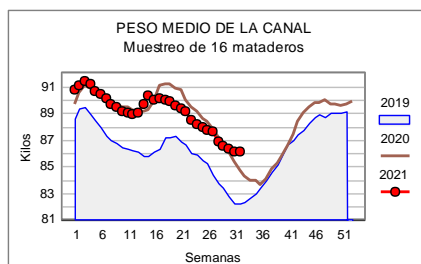
CERDO DE LLEIDA: 1,257 (-0,014)

## EL SUEÑO DE UNA NOCHE DE VERANO

En este marco de tensión creciente entre los balances del mercado del vivo y de la carne es el mercado en su conjunto el que está cada vez más estresado. Igual que se vivió una primavera excepcional, con precios con subidas encadenadas nunca vistas antes, vivimos ahora un verano no menos excepcional, con descensos nunca visto antes tampoco en esta época del año. Obviamente, la razón de ambos movimientos es la misma: China, que levantó los precios cuando compraba cantidades récord, y que los ha hundido ahora, cuando ha frenado bruscamente estas compras. Toda esa carne que ha perdido exportación busca este verano acomodo dentro del mercado intracomunitario, porque el mantenimiento de los embarques al resto de Asia no pueden compensar el parón chino. Pero, además, esa mayor oferta de carne se ha dado de bruces con la covid-19 en Europa: el porcino de capa blanca escapó a los efectos negativos de la pandemia sobre el consumo gracias a esa fuerte salida de carne hacia Asia durante todo este último año pero ahora, sin China, se encuentra en la misma realidad de falta de consumos por la pandemia que ya llevan sufriendo el resto de sectores cárnicos desde marzo del año pasado. Las restricciones por la covid-19 penalizan puntualmente la capacidad de matanza (brotes en la plantilla) y estructuralmente la demanda de carne de cerdo: menos consumos en restauración (en el norte y centro de Europa), menos consumo de turistas (en el sur de Europa) y, en todas partes, fuerte presión sobre los precios, tanto entre unos mataderos que compiten entre ellos por vender más carne fresca de lo normal dentro de la UE como por parte de una gran distribución comercial que ve qué dispone de oferta suficiente y quiere mantener cuotas de mercado ofertando productos (carne) barata a un consumidor en crisis.

El problema es que una cosa es la cotización del cerdo y otra, el precio de la carne. Que uno y otro se afectan está claro, pero que lo hacen en tiempos diferentes también es cierto. Hasta ahora

Pasa a página 4



### JUNTAS DE PRECIOS DE GANADO PORCINO Cotizaciones de la Lonja de Mercolleida del jueves 12 de agosto de 2021

	5 agosto	12 agosto	Dif.
<b>Cerdo Cebado</b>			
Cerdo Selecto	1,283	1,269	-0,014
<b>Cerdo de Lleida o normal</b>	<b>1,271</b>	<b>1,257</b>	<b>-0,014</b>
Cerdo graso	1,259	1,245	-0,014
<b>Cerda</b>	<b>0,530</b>	<b>0,530</b>	=
<b>Lechón 20 kilos</b>			
<b>Precio Base Lleida</b>	<b>21,50</b>	<b>21,50</b>	=

\* **Cerdo cebado:** posición origen, precio al productor, EUR/kg vivo, pago 21 días. \* **Cerda:** posición origen, precio al productor, EUR/kg vivo. \* **Lechón 20 kilos:** partidas de más de 500 lechones, posición origen, precio base al productor sin incluir bonificaciones, EUR/unidad. \* **R:** Regularización. *Precio de referencia, no vinculante y sujeto a negociación individual.*

### PARÁMETROS DEL MERCADO PORCINO EN LA SEMANA 32

	2021	2020	2019	2018	2017	2016
<b>DIFERENCIALES EXTERIORES</b>						
(Equivalencias del precio EUR/kg vivo)						
España	1,27	1,30	1,46	1,25	1,44	1,32
Alemania	1,06	1,14	1,39	1,09	1,33	1,30
Francia	1,20	1,16	1,39	1,10	1,30	1,30
Países Bajos	1,03	1,06	1,37	1,08	1,29	1,26
<b>Pesos medios</b>						
Mataderos (kg canal)	86,13	84,70	82,23	81,48	80,21	80,11
Productores (kg vivo)	111,46	109,08	105,84	104,99	103,42	103,91
<b>Precios medios (EUR/kg vivo)</b>						
<b>ESPAÑA</b>						
Media anual	--	1,34	1,35	1,13	1,26	1,13
Media interanual	1,31	1,42	1,22	1,16	1,27	1,08
En lo que va de año	1,35	1,39	1,28	1,14	1,31	1,07
<b>ALEMANIA</b>						
Media anual	--	1,24	1,34	1,10	1,26	1,15
Media interanual	1,05	1,42	1,20	1,14	1,28	1,08
En lo que va de año	1,08	1,38	1,26	1,10	1,30	1,09
<b>FRANCIA</b>						
Media anual	--	1,23	1,32	1,08	1,22	1,15
Media interanual	1,20	1,35	1,17	1,09	1,27	1,11
En lo que va de año	1,23	1,27	1,22	1,07	1,29	1,10
<b>PAÍSES BAJOS</b>						
Media anual	--	1,20	1,33	1,07	1,23	1,12
Media interanual	1,06	1,38	1,18	1,10	1,26	1,05
En lo que va de año	1,08	1,32	1,24	1,08	1,28	1,06

### MERCADOS EUROPEOS DE PORCINO Cotizaciones fijadas del 9 al 15 de agosto de 2021

	Base	Euros	Dif.
<b>PAÍSES BAJOS</b>			
Beursprijs 2.0, viernes 6	Vivo 100-125 kg.	1,02	0,00
	Canal 75-95 kg. 56%	1,34	-0,01
Mataderos Vion Países Bajos, lunes 9	Canal 83-107 kg. 56%	1,46	-0,01
<b>FRANCIA</b>			
MPB, lunes 9	Canal TMP 56	1,346	+0,001
MPB, jueves 12	Canal TMP 56	1,345	-0,001
<b>ITALIA</b>			
CUN, jueves 12	Vivo 160-176 kg	1,681-1,713	--
<b>ALEMANIA</b>			
Cotización NW-AMI, miércoles 11	Canal Auto-FOM	1,37	=
Cotización de Tonnie's, miércoles 11	Canal base 57%	1,37	=
<b>BÉLGICA</b>			
Danis, jueves 12	Vivo	0,90	=
<b>PORTUGAL</b>			
Montijo, jueves 12	Canal "Clase E" 57%	Tendencia	=
<b>DINAMARCA</b>			
Danish Crown, jueves 12	Canal 72,0-96,9 kg 61%	1,22	-0,06

Conversión teórica a calidades homogéneas de las últimas cotizaciones (EUR/kilo vivo)  
España 1,26 - Alemania 1,06 - Francia 1,20 - P. Bajos 1,03 - Dinamarca 1,11 - Bélgica 1,09

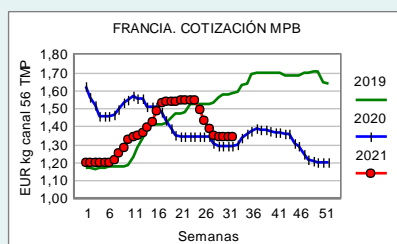
## FRANCIA

### MPB. Lunes, 9 de agosto de 2021

Cotización canal 56% TMP: 1,346 (+0,001)

Cerdos presentados: 5.277.  
Vendidos a clasificación de 1,344 a 1,347 EUR, con certificación de origen (cerdos nacidos y criados en Francia). Remuneración con carta de calidad nacional: +0,02 EUR.

\* **Mercado:** Este lunes ha registrado una subida mínima. Exceptuando 615 cerdos cuya venta ha sido rechazada por las agrupaciones de vendedores por pujas insuficientes, todos los lotes de cerdos han sido vendidos en una estrecha horquilla de 0,3 céntimos. La matanza de la semana pasada fue de 371.468 cerdos y los pesos medios han bajado 68 gramos, hasta los 94,71 kilos. La última semana ha estado marcada por nuevas degradaciones de las cotizaciones en numerosos mercados: -5 céntimos en Alemania, Austria y Dinamarca; y -2 céntimos en vivo en España y Bélgica. El mercado de la carne está bajo presión tras la retirada de las compras chinas, que no ha sido compensada por la demanda estival europea, mientras que la oferta tiende ahora a aumentar.



### MPB. Jueves, 12 de agosto de 2021

Cotización canal 56% TMP: 1,345 (-0,001)

Cerdos presentados: 24.855  
Vendidos a clasificación de 1,343 a 1,347 EUR, con certificación de origen, o sea, cotización para cerdos nacidos y criados en Francia. Remuneración con carta de calidad nacional: +0,02 EUR.

\* **Cerdas:** 179 vendidas. Cotización media "salida granja" : 0,988 € (+0,007), de 0,983 a 0,991 €. Cotización media "transportadas": 0,981 € (+0,001), de 0,980 a 0,986 €.

\* **Mercado:** La cotización ha perdido este jueves la milésima obtenida el lunes, con lo que mantiene una relativa estabilidad y vuelve a los 1,345 euros. Todos los cerdos han sido vendidos en una horquilla que no ha superado los 0,4 céntimos y han quedado 573 cerdos invendidos por falta de pujas. La oferta actual no es elevada, las salidas de granjas son fluidas y la demanda parece buena en vísperas del fin de semana del 15 de agosto, que será soleado. En el resto de Europa, las situaciones de mercado son más precarias, ya que en Alemania, si bien se ha anunciado una repetición del precio y esto ha sido aceptado por los mataderos, a la demanda le siguen faltando impulsos. La mayoría de los países del norte de la UE deberían seguir esta misma tendencia para la próxima semana. Italia se anuncia al alza, en un contexto de oferta baja y demanda correcta. En España, 3 mataderos han sido deshomologados por China, que venía ya de reducir sus compras, con lo que la tendencia que mantiene la cotización española desde hace ya semanas debería todavía seguir presente.

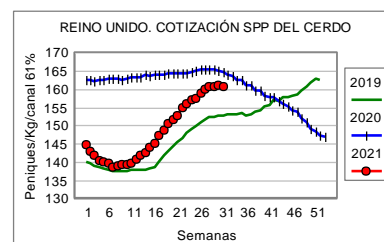
## REINO UNIDO

### Cotizaciones de la Comisión de Carne y Ganado (MLC) Del 2 al 8 de agosto de 2021

Cotización SPP canal 61%  
160,79 p (-0,14) 1,90 EUR (+0,01)

Matanza semana 31: 72.470 (-1,8%)  
Peso sem. 31 (kg/canal): 86,26 (-180 gr)

1 EUR = 0,8469£



## FRANCIA-PARÍS

### Mercado de Rungis-París Semana 32: 9 a 15 de agosto de 2021

	Sem. 31	Sem. 32
Lomo 1	3,04	3,04
Lomo 3	2,63	2,63
Jamón sin grasa	2,64	2,66
Panceta (s/picada nº1)	3,07	3,10
Panceta (s/picada extra)	3,40	3,40
Picada (sin cuello)	1,43	1,43
Tocino	0,60	0,60

Europa, hay una frágil estabilidad de los precios, que esconde constantes deslizamientos a la baja porque la competencia es muy agresiva y la oferta, abundante frente a un consumo renqueante. Los jamones siguen siendo la pieza con mayores problemas de precio y de venta y tan solo lomos y solomillos se defienden ahora mejor (turismo interior). Al final, el matadero quiere anticipar ahora los nubarrones que ve en el mercado europeo actual de la carne y los que teme que le vengan en la exportación a China a partir del próximo mes.

Pero los ganaderos valoran el mercado del vivo en sí y creen que ya han pagado suficiente peaje por la situación

### Viene de página 3

ra, la cotización española del cerdo ha bajado para reducir su diferencial con el resto de la UE y para permitir que a la salida del verano estuviera más o menos cerca de las pretensiones chinas de compra, confiando en que los importadores chinos vuelvan a la UE en septiembre. Esto ha motivado que, bajando los pesos como cada verano (más lentamente, sí, porque la bajada del precio del cerdo y la subida del pienso han incentivado la venta, junto con la nece-

sidad actual de plazas vacías para entrar lechones), la cotización también ha bajado. Y no poco: un -19% en lo que llevamos de verano. Pero, para sorpresa incluso de los propios mataderos, esto no ha sido suficiente todavía para ver dónde está el fondo del cerdo y de la carne de cerdo. Tras 4 semanas de repetición de los precios del despiece en España, lo que ha ayudado notablemente a recomponer los márgenes del matadero, esta semana han vuelto a bajar los precios a la industria. Y en

Pasa a página 5



**UPB**  
GENETIC WORLD



**BREEDERS**  
DANISH  
GENETICS

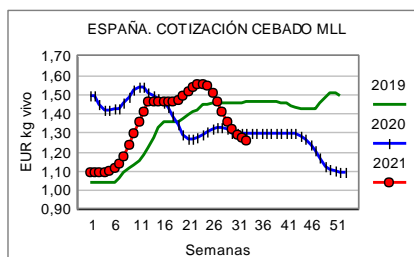
**Nuevo agente exclusivo  
para España y Portugal**



PARTNER

Viene de página 4

de la carne. Tras la menor matanza del mes de julio, la actividad de los mataderos españoles vuelven a levantarse poco a poco. No piden más cerdos..., porque ya los tienen. Así, el matadero puede matar más si quiere y sin tener que ir a buscarlos, y el ganadero puede vender más si quiere pero tampoco le importa vender menos, porque quiere mantener peso para rentabilizar mejor el kilo de cerdo vendido. Esto explica también en parte que el peso haya bajado con tanta parsimonia este verano e, incluso, que haya repuntado esta semana: +65 gramos en canal en el muestreo de Mercolleida. Para el ganadero, es anecdótico y responde a un verano climatológicamente benigno en temperaturas, con lo que el crecimiento de los cerdos no se ha frenado como en otros estíos. Aunque nadie puede negar que es excepcional que el peso suba en agosto, más aún cuando estamos en la antesala de la semana central de este mes, que acostumbra a marcar siempre el peso medio más bajo del año. Estamos ahora en plena ola de calor y, en teoría, debería ralentizar la oferta de cerdos de aquí a 10 días, justo cuando el matadero em-



pieza a querer matar más. Probablemente, la oferta de cerdos esté más al día de lo que pueda pensarse, sin negar que van a aumentar de forma clara las producciones en septiembre. Con lo que el ganadero defiende que ya ha habido suficiente anticipación en los precios y que toca ir semana a semana en la gestión del mercado, a la espera de ver qué pasa con la carne (es decir, con China) en septiembre pero valorando estamos aún bajo el sol de agosto.

En el resto de la UE, la estabilidad es la norma esta semana, con la excepción de Italia (al alza por una oferta muy limitada de cerdos y una demanda interior normal) y Dinamarca (a la baja, i-6 céntimos!, por la menor exportación y por la agresividad de los

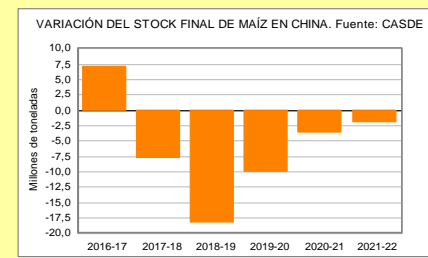
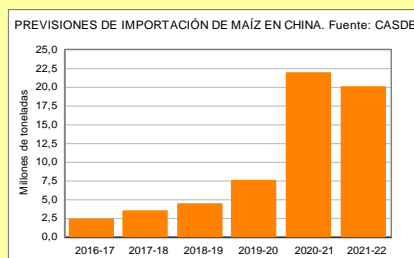
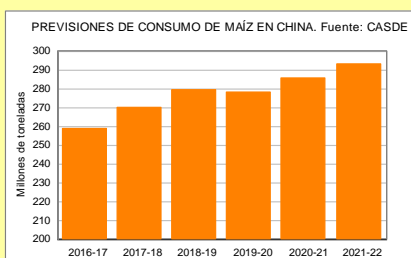
mataderos alemanes y españoles). Pero, en ningún país, nadie es capaz de prever qué precio del cerdo habrá dentro de 3 semanas. Todo está en el aire y, como siempre, la incertidumbre es la peor consejera del mercado. El precio del cerdo en China y su diferencial con el español siguen estancados en niveles pre-PPA. Hay 3 mataderos españoles y 1 brasileño que han perdido la homologación para exportar a China y se teme que el gobierno chino lleva a cabo más deshomologaciones (selectivas, azarasas) en todo el mundo, con lo que hay preocupación en todos los exportadores. Con China hay que tener clara una cosa: a no ser que necesiten garantizar la alimentación de su población, como sucedió en los 2 años pasados por la PPA, sus importaciones responden a motivaciones geopolíticas. Y estas no las deciden las empresas sino el comité central de partido comunista chino. Al fin y al cabo, la importación de porcino apenas representa el 5% de su consumo y buena parte de estas compras son subproductos bien valorados y, puntualmente, carne "a precio". Volvemos a la normalidad. Lo pasado no fue un sueño, pero al despertar uno siempre duda de dónde está.

## DEL CERDO A LA SOJA

Este mes, las condiciones meteorológicas han mejorado en general en las áreas productoras de maíz, aunque las

fuerzas precipitaciones en Henan y otras zonas han llevado a inundaciones locales, aunque con un impacto limitado sobre sus cosechas. Ahora, en la mayoría de las principales zonas productoras la humedad del suelo es la

adecuada y, al mismo tiempo, mejor que el año pasado, propiciando unos buenos crecimientos. El balance de 2021-2022 se mantiene sin cambios respecto al informe precedente de julio.



### BALANCE DE OFERTA Y DEMANDA DE MAÍZ Y SOJA EN CHINA (millones de tn) Fuente: MOA (informe CASDE del 12 de agosto de 2021)



	Maíz				Soja			
	2019-20	2020-21	2021-22 jul	2021-22 ago	2019-20	2020-21	2021-22 jul	2021-22 ago
Superficie (miles hectáreas)	41.284	41.264	42.670	42.670	9.354	9.882	9.347	9.347
Rendimiento (Kg/ha)	6.316	6.317	6.370	6.370	1.935	1.983	1.995	1.995
<b>Producción</b>	<b>260,77</b>	<b>260,67</b>	<b>271,81</b>	<b>271,81</b>	<b>18,10</b>	<b>19,60</b>	<b>18,65</b>	<b>18,65</b>
<b>Importación</b>	<b>7,60</b>	<b>22,00</b>	<b>20,00</b>	<b>20,00</b>	<b>98,53</b>	<b>98,60</b>	<b>102,00</b>	<b>102,00</b>
Consumo	278,30	286,16	293,70	293,70	108,60	113,26	119,08	119,08
humano	9,43	9,55	9,65	9,65	13,80	14,20	14,35	14,35
pienso	174,00	182,00	190,00	190,00	-	-	-	-
Industrial (en soja: molturación)	82,00	82,00	82,00	82,00	91,00	95,00	100,67	100,67
semillas	1,87	1,87	1,95	1,95	0,80	0,76	0,76	0,76
residuos y otros	11,00	10,74	10,10	10,10	3,00	3,30	3,30	3,30
Exportación	0,01	0,02	0,02	0,02	0,09	0,06	0,15	0,15
<b>Evolución stock</b>	<b>-9,94</b>	<b>-3,51</b>	<b>-1,91</b>	<b>-1,91</b>	<b>+7,94</b>	<b>+4,88</b>	<b>+1,42</b>	<b>+1,42</b>
Precio interior (yuan/tn)	1.965	2.200-	<b>2.400-</b>	<b>2.400-</b>	4.938	5.800-	<b>5.300-</b>	<b>5.300-</b>
		2.400	<b>2.600</b>	<b>2.600</b>		6.000	<b>5.500</b>	<b>5.500</b>
Precio importación C&F (yuan/tn)	1.752	2.000-	<b>2.300-</b>	<b>2.300-</b>	3.213	4.100-	<b>3.600-</b>	<b>3.600-</b>
		2.200	<b>2.500</b>	<b>2.500</b>		4.300	<b>3.800</b>	<b>3.800</b>

(en azul, revisiones al alza; en rojo, a la baja, respecto al informe del mes precedente)

## CHINA

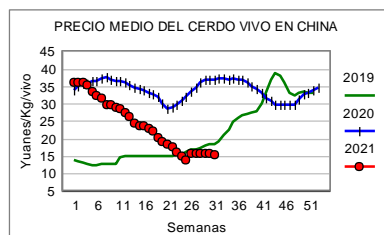
### Cotizaciones del Ministerio de Agricultura Del 2 al 8 de agosto de 2021

(en kg)	CNY	EUR
Cerdo vivo	15,56 (-0,10)	2,04 (0,00)
Lechón	40,88 (-1,24)	5,35 (-0,13)

1 EUR = 7,6379 CNY

## REPITE, YA ES ALGO

El precio medio del cerdo vivo en China bajó en la primera semana de agosto un -0,6% respecto a la precedente, lo que lo sitúa un -57,9% por debajo de un año atrás y un -15,8% por debajo de hace 2 años. El precio medio en la zona más cara (el sur del país) es de 17,07 yuanes y en la más barata (el noreste del país), 14,10 yuanes. Al actual tipo de cambio, el cerdo se paga sobre los 2,23 euros/Kg/vivo en la zona más cara y sobre los 1,85 euros en la más barata. En cuanto al precio de la carne de cerdo, este bajó un -0,6% la semana pasada y está un -53,6% por debajo de un año atrás, mientras que el lechón bajó otro -2,9% (-61,8% interanual).



## DINAMARCA

### Cotizaciones de Danske Slagterier Semana: del 16 al 22 de agosto de 2021

#### Cebado

Canal 72,0-96,9 kg 61%  
Danish Crown 9,10 DKK (-0,40) 1,22 EUR

#### Cerda, clase I 126,4 kg+

Danish Crown 6,90 DKK (-0,40) 0,93 EUR  
1 EUR=7,4373 DKK

## MUCHA PRESIÓN

El período de vacaciones en el sur de Europa está afectando ahora al mercado europeo de la carne de cerdo fresca. Muchos operadores de la industria de transformación han cerrado total o parcialmente, desequilibrando el mercado. Como siempre en estas fechas, la actividad del mercado es floja, pero este año la situación se ve agravada por un aumento de la oferta en Europa. Hay varios mataderos españoles que han perdido la posibilidad de exportar a China, por lo que ahora se está viendo más carne de este origen en el mercado europeo que hace unas semanas. Al mismo tiempo, los mataderos alemanes son mucho más agresivos que hace unos meses. En resumen, que todo el mundo está luchando por conseguir pedidos de carne. Los precios se mueven en el día a día y la tónica del mercado es la necesidad de vender carne en el plazo más inmediato y, por tanto, venderla a precios bajos. Esto provoca malestar entre todo el mundo y algunos operadores responden vendiendo todavía más carne fresca

## PAÍSES BAJOS

### COTIZACIONES DE CERDO CEBADO

Beursprijs 2.0	23 julio	30 julio	6 agosto	Dif.
Vivo 100-125 kg	1,06	1,02	1,02	=
Canal 75-95 kg 56%	1,41	1,35	1,34	-0,01

\* Cotización referida a peso base 23 kilos, bonificación o penalización de 0,90 euros por kilo.

Vion	26 julio-1 agosto	2-8 agosto	9-15 agosto	Dif.
Canal 56%	1,51	1,47	1,46	-0,01

\* Precio para cerdos sacrificados en Holanda, en euros/kilo, salida de granja, y referidos a canal base con 56% de contenido magro, IVA incluido.

RVO: Parámetros de la semana	12-18 julio	19-25 julio	26 julio-1 agosto
Animales sacrificados	277.000	287.000	286.000
Peso medio de sacrificio (Kg)	97,10	96,90	97,60
Contenido medio de magro (%)	59,2	59,2	59,1

### COTIZACIONES DE LECHONES

BPP	26 julio	2 agosto	9 agosto	Dif.
Lechón 25 kg	31,00	31,00	30,00	-1,00

Vion	29 julio	5 agosto	12 agosto	Dif.
Lechón 25 kg	28,50	25,00	24,00	-1,00

### COTIZACIÓN DE LA CERDA

Vion	29 julio	5 agosto	12 agosto	Dif.
Cerda	1,28	1,26	1,22	-0,04

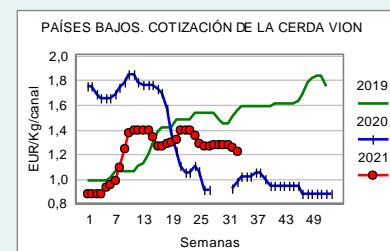
## BUSCANDO EL LÍMITE

\* **Cerdo:** Las duras discusiones entre ganaderos y mataderos sobre el precio del cerdo en Alemania y en Países Bajos están provocando perturbaciones, tensiones y estrés en el mercado. En Alemania, la cotización oficial es la que planta cara, mientras que en Países Bajos es la comisión del *Beursprijs*. Ambas referencias buscan señalar a los mataderos de que hay límites para forzar nuevos descensos. El viernes pasado, el *Beursprijs* holandés bajó 1 céntimo el precio en canal y Vion-Países Bajos replicó este mismo movimiento al lunes siguiente. Parece que el mercado intenta encargar ahora una estabilización, pero los mataderos se muestran todavía muy reticentes a sacrificar más cerdos. El número absoluto de cerdos sigue siendo muy bajo, pero el mercado de la carne está presionado por la gran oferta que hay. Obviamente, la principal razón de todo esto es la falta de demanda por parte de China. Hay alguna esperanza de que la demanda mejorará en los próximos meses y que los precios de los piosos bajarán también para los ganaderos.

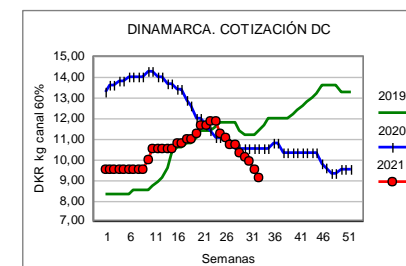
\* **Cerda:** El precio de la cerda mantiene su tendencia a la baja también esta semana, aunque parece que ahora podría estabilizarse.

\* **Lechón:** La oferta de lechones no es elevada en números absolutos, pero la demanda es muy floja. Los productores de

cerdos son muy reticentes a entrar más lechones e incluso los lechones vendidos bajo contrato ven cómo sus compradores utilizan este período de vacaciones y de cosechar para posponer la entrada de lechones 1 ó 2 semanas. En el mercado libre, la demanda es incluso peor. Y hay rumores (¿verdad? ¿mentira?) de que algunos lotes de lechones están siendo comercializados a precios muy por debajo del precio oficial, lo que provoca todavía más especulaciones compradoras. En realidad, no hay una abundancia o sobrantes de lechones, pero la incertidumbre es lo que están presionando sobre los precios europeos del lechón. Y no solo en Países Bajos, sino que también en Alemania, Dinamarca y España los precios de los lechones han bajado. Se prevé que, gradualmente, el precio del lechón pueda tocar ya fondo.



de lo que normalmente harían. Así, se observa cómo algunos mataderos se están descolgando de sus patrones habituales de operativa y no están procesando ni congelando tantos productos como sería normal, ya que temen que los precios sigan bajando. Danish Crown es un matadero orientado básicamente a la exportación y, cuando el mercado reacciona tan violentamente como en estos 2 últimos meses, el valor de los productos congelados se resiente. En la exportación fuera de la UE hay ventas lentas hacia China, pero embarques todavía estables para Japón y el resto de Asia.



## ALEMANIA

### CERDO CEBADO

	Miércoles 4 agosto	Miércoles 11 agosto
Cotización VEZG-AMI canal AUTO-FOM. EUR/Kg:	1,37	1,37
Cotización Vion base canal 57%. EUR/Kg:	1,37	1,37
Cotización Tonnies base canal 57%. EUR/Kg:	1,37	1,37

	Precios ponderado estadísticos de Alemania (euros/kg). Fuente: AMI		
	sem 30/26 jul-1 ago (Definitivo)	sem 31/2-8 ago (Provisional)	sem 32/9-15 ago (Infomativo)
Canal S	1,48	1,46	1,42
Canal E	1,46	1,42	1,38
Canal U	1,35	1,31	1,27
Precio ponderado S-P	1,47	1,44	1,40
Cotización cerda M	1,20	1,17	1,14
Número de cerdos sacrificados	834.883	819.611	--
Número de cerdas sacrificadas	13.419	14.356	--

- Total matanza cerdos: Año 2020 (a 2 ago): 26.855.105 - Año 2021 (a 8 ago): 25.553.448 - Dif.: -1.301.657  
 - Total matanza de cerdas: Año 2020 (a 2 ago): 453.584 - Año 2021 (a 8 ago): 444.056 - Dif.: -9.528

#### \* Cotización Teleporc (subasta de cerdos por internet del Noroeste de Alemania):

	Presentados	Vendidos	Horquilla	Media	Dif.
Martes 10 agosto	1.760 (10 lotes)	480 (3 lotes)	1.400-1.420	1,41	0,00
Viernes 13 agosto	1.600 (9 lotes)	320 (2 lotes)	1.405-1.410	1,41	0,00

#### \* Cotizaciones del Mercado Cárnico Mayorista de Hamburgo: 10 agosto de 2021 (EUR/kg)

	Sem 31/2-8 agosto	Sem 32/9-15 agosto
<b>Despiece de cerdo</b>		
Jamón deshuesado	3,00 - 3,20 - 3,45*	2,90 - 3,10 - 3,35*
Jamón corte redondo	2,00 - 2,25 - 2,45*	2,00 - 2,20 - 2,40*
Paleta deshuesada	3,65 - 3,85 - 4,05*	3,55 - 3,75 - 4,00*
Paleta corte redondo	2,99 - 3,25 - 3,50*	2,95 - 3,20 - 3,45*
Solomillo	7,50 - 8,25	7,50 - 8,40
Cabeza de solomillo	4,60 - 5,30	4,60 - 5,30
Cinta lomo s/aguja c/hueso	2,65 - 2,85 - 3,20*	2,60 - 2,80 - 3,20*
Lomo	3,10 - 3,40 - 3,70*	3,10 - 3,40 - 3,70*
Aguja	2,40 - 2,60 - 2,75*	2,35 - 2,55 - 2,70*
Aguja deshuesada	3,30 - 3,50 - 3,65*	3,25 - 3,40 - 3,60*
Panceta	2,65 - 2,90 - 3,10*	2,65 - 2,90 - 3,10*
Papada	1,20 - 1,40 - 1,55*	1,15 - 1,35 - 1,50*
Tocino para transformación	0,70 - 0,85 - 1,10*	0,70 - 0,85 - 1,05*
Tocino ahumado	5,35 - 6,65	5,35 - 6,65
Media canal U de cerdo	1,94 - 2,04	1,89 - 1,99
Media canal de cerda	1,65 - 1,77	1,60 - 1,75

(\* Precios recogidos entre los mayoristas del mercado (pequeñas fábricas, carniceros y sector hotelero). El valor más bajo se refiere a calidad para transformación, el más alto a calidad para venta directa, y los señalados con asterisco a cortes especiales. El plazo de pago habitual oscila entre 30 y 50 días y la posición de la mercancía es sobre el mercado, sin incluir gastos de transporte.

### LECHONES

<b>Cotización Sur</b> (100 unidades)	<b>Otras zonas</b> (100 unidades)
- Precios finales semana pasada (nº 31):	- Cotización Baviera 28 kg ciclo cerrado.
- Lechón 25 kg+100: 37,60 (-0,30).	Sem 32: 33,00 (-5,00).
	- Cotización Noroeste 25 kg +200 unidades.
	Sem 32: 31,00 (-5,00).
- Indicador semana 32: -4,50.	

### CERDA

**Cerda VEZG-AMI:** El precio para el período del 12 al 18 de agosto de 2021 es de **0,95 (0,00)**, con una horquilla de 0,95-0,95.

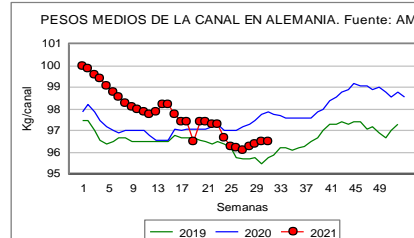
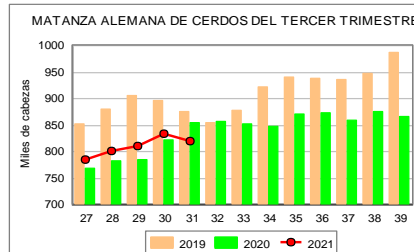
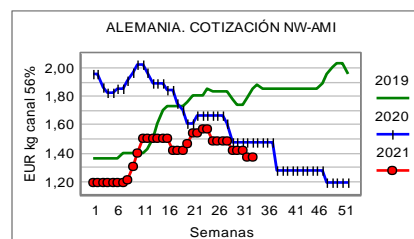
## AMI - ISN - VION

### TENSA CALMA

AMI comenta que el mercado sigue provocando problemas a la mayoría de los operadores, aunque hay diferencias regionales. En general, la demanda de los mataderos es muy moderada, sobre todo en el noroeste del país, donde sobran cerdos pese a que su oferta es moderada, mientras que en el sur hay más equilibrio, aunque también sin impulsos. La matanza de la semana pasada fue de 820.000 cerdos: 15.000 menos que la semana anterior y 34.000 menos que hace un año. El peso medio se mantiene sin cambios en los 96,5 kilos.

**\* Mercado de despiece:** Hay poca actividad en el comercio de carne de cerdo. Apenas pueden verse algunos impulsos y, en general, se indica que si bien ha habido un aumento significativo de los intereses compradores de otros tipos de carnes en la semana en curso, solo ha habido un ligero aumento en las ventas de carne de cerdo. Exceptuando los solomillos, el resto de piezas tienen una oferta más que suficiente. El descenso del precio del cerdo la semana pasada ha llevado ahora a descensos también en buena parte del despiece. Todo el mundo tiene miedo de quedarse con un stock excesivo (los compradores) o de quedarse sin vender suficiente (los vendedores), por lo que, al final, si hay más oferta solo puede encontrar colocación en el mercado con descuentos de precio.

En el mercado de la cerda, la oferta de carne supera la demanda. En comparación con el interés comprador, las cantidades disponibles de carne de cerda son muy abundantes. Y esto se aplica tanto a las canales como al despiece. Los distribuidores no están satisfechos con las ventas. Las oportunidades de venta son limitadas y los pedidos se cursan con cautela.



## POLONIA

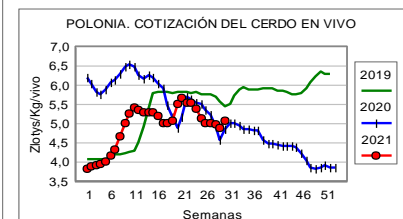
### Cotizaciones del ministerio de Agricultura.

Semana: 26 de julio al 1 de agosto de 2021.  
(últimos datos disponibles)

#### Cerdo vivo

5,07 (+0,19 PLN)	1,11 (+0,04 EUR)
Canal E 89 Kg 57%	
6,50 (+0,23 PLN)	1,43 (+0,05 EUR)

1 EUR = 4,5563 PLN



## PORTUGAL

### Bolsa do Porco Sesión del 12 de agosto de 2021

Canal E 57% tendencia: repetir.

### Sesión del 12 de agosto de 2021

#### Cotizaciones del despiece Variación

Lombada (Jamón con chuletero)	=
Entremada (Panceta con costillar)	=
Pas (Paleta)	=
Vaos (Chuletero)	=
Entrecosto (Costillar)	=
Pernas (Jamón)	=

# PORCINO

## ITALIA

### CUN - 12 de agosto de 2021

Lechones y cerdos en cebo	Precio	Dif.
7 kilos (€/cab)	41,10	-1,00
15 kilos	3,900	-0,105
25 kilos	3,097	-0,070
30 kilos	2,780	-0,070
40 kilos	2,296	-0,040
50 kilos	2,045	-0,090
65 kilos	1,920	-0,010
80 kilos	1,825	=
100 kilos	1,645	+0,040

### Cerdos para sacrificio

#### Cerdos DOP

144-152 kilos	1,591/1,623	--
152-160 kilos	1,621/1,653	--
160-176 kilos	1,681/1,713	--

#### Cerdos no DOP

90-115 kilos	1,426/1,458	--
115-130 kilos	1,441/1,473	--
130-144 kilos	1,456/1,488	--
144-152 kilos	1,486/1,518	--
152-160 kilos	1,516/1,548	--
160-176 kilos	1,576/1,608	--
176-180 kilos	1,506/1,538	--

### Despiece en fresco. Semana 32

Lomo		
Bolonia, s/coppa, s/costilla	3,75	+0,10
Padova, s/coppa, c/costilla	4,45	+0,30
Pecho, c/coppa, c/costilla	4,40	+0,25
Coppa fresca con hueso	4,33	+0,20
Coppa fresca >2,5 Kg	5,10	+0,20

### Jamón fresco curar

10-12 Kg	3,60	+0,04
> 12 Kg	3,89	+0,04
DOP 11-13 Kg	3,96	+0,04
DOP 13-16 Kg	4,49	+0,04

Paleta fresca deshuesada y desgrasada +5,5 Kg	3,00	=
Magro 85/15	3,46	=
Panc. c/brunza, 7,5-9,5 Kg	1,96	=
Panceta fresca, 4-5 Kg	3,62	=
Papada c/corteza y magro	2,25	=
Tocino fresco 3 cm	2,80	=
Tocino fresco 4 cm	3,60	=
Tocino c/corteza elaboración	1,20	=
Grasa de fusión (tn)	405	+3,00

Manteca (tn)		
cruda	1.046	+6,00
refinada, en cisterna (tn)	1.404	+6,00
refinada en envases 25 kg	1.534	+6,00
refinada en paquetes 1 kg	2.184	+6,00

DOP: Para producciones destinadas a carnes y piezas bajo Denominación de Origen Protegida

\* **Animales vivos:** precios de venta de productos a comprador referidos en EUR/kilo en vivo, en posición salida de explotación y sin IVA.

\* **Despiece:** precios de venta de matadero a industria referidos en EUR/kilo en posición establecimiento vendedor y sin IVA. Los precios del jamón para curar son en posición establecimiento comprador y pueden oscilar un 10% al alza o a la baja sobre el precio indicado.

## MERCADO CÁRNICO Y GANADERO DE BARCELONA - SEMANA 32/2021

### Cotización de las piezas refrigeradas del cerdo al por mayor. 10 de agosto de 2021

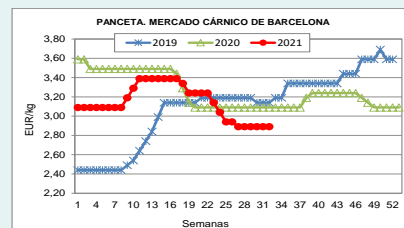
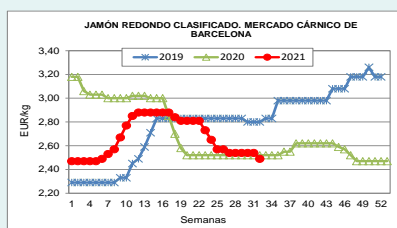
Canal 2ª (Rendimiento 76%)	Euros/kg	Dif.
1,672-1,678		-0,027
<b>A MAYORISTA</b>	<b>Precio con tasa</b>	<b>Dif.</b>
Chuleta de Girona	2,94-2,97	=
Lomo caña	3,70-3,73	=
Costilla	4,78-4,81	=
Filete	4,43-4,46	=
Cabeza de lomo	3,48-3,51	=
<b>A FABRICANTE</b>	<b>Precio con tasa</b>	<b>Dif.</b>
Jamón Redondo Clasificado	2,49-2,52	-0,05
Jamón Redondo Magro (Fino)	1,89-1,92	-0,05
Jamón York	1,94-2,97	-0,05
Jamón York 4D (86%)	2,25-2,28	-0,06
Espalda sin piel	1,62-1,65	-0,03
Espalda York 4D (74%)	2,18-2,21	-0,04
Panceta cuadro	2,89-2,92	=
Bacon sin hueso	3,32-3,35	=
Lomo industrial		=
Magro 85/15		-0,04
Magro 70/30		-0,04
Papada sin piel	1,65-1,68	=
Tocino sin piel	1,25-1,28	=

**Canal:** En general y siempre que no se indique lo contrario, los precios en canal se entenderán en el matadero, y el pago será a 21 días a partir de la fecha del sacrificio.

**Piezas:** En general y siempre que no se indique lo contrario, los precios de las piezas refrigeradas se entenderán sobre matadero y el pago será al contado, en pago diferido, precios a convenir.

**Precio:** Incluidos +0,03 euros, en concepto de tasa para destrucción, según orden ministerial.

**s/a:** sin acuerdo. **R:** Regularización.



### UE - PRECIOS TESTIGO - CANAL "E" (EXTRA) - EUR/100 KG

	Sem. 30 26-1 agosto	Sem. 31 2-8 agosto		Sem. 30 26-1 agosto	Sem. 31 2-8 agosto
Bélgica	130,12	131,30	Lituania	133,61	140,30
Bulgaria	182,25	181,49	Luxemburgo	143,81	142,37
Chequia	143,68	144,09	Hungría	145,92	(*)
Dinamarca	155,02	151,80	Malta	--	--
Alemania	148,59	145,45	Países Bajos	133,06	128,88
Estonia	155,05	149,93	Austria	168,07	166,33
Grecia	(*)	(*)	Polonia	144,90	147,94
<b>España</b>	<b>163,20</b>	<b>159,66</b>	Portugal	164,00	160,00
Francia	147,00	147,00	Rumania	144,28	140,37
Croacia	144,84	145,88	Eslovenia	174,64	173,14
Irlanda	(*)	(*)	Eslovaquia	142,55	140,41
Italia	--	--	Finlandia	157,94	157,90
Chipre	197,21	196,60	Suecia	197,58	(*)
Letonia	132,42	146,51	<b>MEDIA UE</b>	<b>150,00</b>	<b>148,56</b>

(\*) Precio no comunicado.

**REFRICA**  
makes it possible

Secaderos para  
Productos Curados

Cámaras de  
Descongelación

CONTROL

Salas Blancas

Túneles Congelación



www.refrica.com



# PORCINO

## MERCADOS AMERICANOS

\* **CANADÁ.** Cotizaciones del "encan" en \$ CAD 100 kilos canal. 1 EUR: 1,4747 \$ CAD

	Sem. 29	Sem. 30	Sem. 31	EUR kg vivo	Tendencia sem. 32
Quebec (prix de pool)	261,86	260,25	261,40	1,53 (+0,01)	A la baja
Ontario (precio FOB)	no disp.	280,95	no disp.	--	

- Acumulado **matanza** cerdos: Año 2020 (a 26 jul): 12.806.402- Año 2021 (a 1 ago): 12.583.251 (-1,7%).

\* **ESTADOS UNIDOS.** Cotizaciones del USDA en \$ USA por 100 libras (cwt).

1EUR: 1,1761 \$ USA

Mercados en vivo	26 julio	2 agosto	9 agosto	EUR kg vivo
Iowa - Red Oak	no disponible	no disponible	no disponible	
Massachusetts-Dorchester	no disponible	no disponible	no disponible	
Illinois	no disponible	no disponible	no disponible	
Nat. Price equiv. vivo coef 0,78	82,67	80,73	77,27	1,45 (-0,05)
Mercados en canal	EUR kg canal			
Iowa/Minnesota	108,64	106,76	no disponible	
Cinturón de Maíz Oeste	108,41	106,29	no disponible	
Cinturón de Maíz Este	no disponible	no disponible	no disponible	
Nat. Price canal 51-52%	105,99	103,50	99,06	1,86 (-0,06)
Mercado de despiece	EUR kg			
Lomo	108,38	114,45	114,98	2,16 (+0,04)
Jamón	110,06	117,75	91,85	1,72 (-0,46)
Panceta	228,29	228,32	234,89	4,40 (+0,17)

- Total **sacrificios** porcinos en Estados Unidos (bajo inspección federal):

Semana 31/2021: 2.327.000 (-9,1% respecto a 2020).

Acumulados a 8 agosto: 2020: 77.111.000 - 2021: 76.252.000 - Dif: -859.000

- **Peso** medio canal en la sem. 31: 95,25 Kg/canal (0 gr respecto semana 30 / -450 gr respecto a 2020).

## GOTEO A LA BAJA

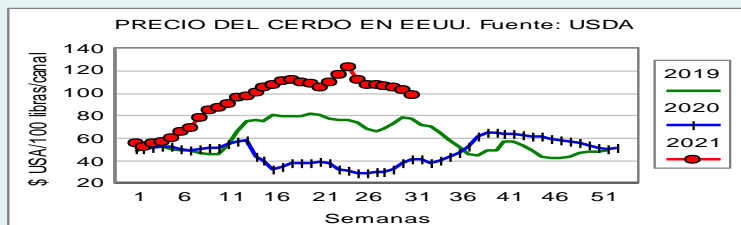
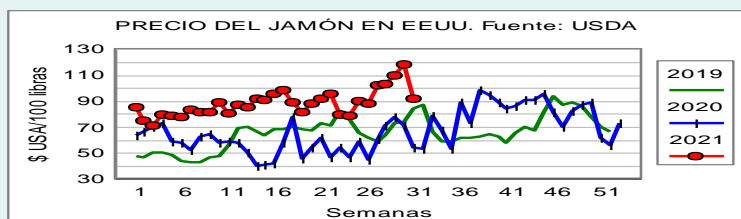
Mantiene su lento deslizamiento a la baja el precio del cerdo en **EEUU**. Pese a ello, sigue en niveles récord para esta época del año, solo por debajo del excepcional 2014 (el año de la DEP). En el despiece, estabilidad también, con el jamón a la baja y costillas, lomo y panceta al alza. En cuanto a la matanza, la semana pasad se acercó a los 2,33 millones de cerdos, menos que en el perturbado 2020 (covid) pero a un nivel similar al demás normal 2019 y un +3% respecto a su media 2015-2019. Aún con todos estos buenos resultados, algunos analistas alertan de "sombras" de cara al final de año: primero, la norma que obliga a los mataderos a no superar una cadencia máxima de matanza (en vigor desde el 29 de junio), que puede reducir la capacidad teórica de matanza en un -5% justo cuando vendrán más cerdos en otoño; segundo, las legislaciones que entran en vigor en California y Massachusetts a 1 de enero de 2022 sobre bienestar

animal en las granjas de cerdos, que impedirá que "importen" carne de otros estados que no cumplan estas normas y puede llevar a precios más altos y menos consumo en ambos estados; y tercero, las dudas sobre las cosechas de maíz y soja en EEUU, afectadas por la sequía.

## CME - MERCADO DE FUTUROS DE CHICAGO - Cerdo cebado (contrato base 18.000 Kg canal)

Lunes, 9 de agosto de 2021 (variación respecto al lunes 2 de agosto)

	\$/100 lib/canal	€ /Kg canal
	9 ago	Var.
Agosto 2021	108,90	+1,40
Octubre 2021	84,60	-4,90
Diciembre 2021	78,77	-4,10
Febrero 2022	82,65	-2,75
Abril 2022	84,92	-2,18
Mayo 2022	87,82	-2,33
Junio 2022	92,15	-2,10
Julio 2022	91,22	-2,25
Agosto 2022	89,17	-2,18
Octubre 2022	76,75	-0,75
Diciembre 2022	71,65	-0,82



## BRASIL

**Cotizaciones del cerdo cebado**

Lunes, 9 de agosto de 2021 (reales kg/vivo)

	Máx.	Equiv. €
Rio Grande do Sul	6,81 (+0,02)	1,10 (0,00)
Santa Catarina	7,10 (0,00)	1,15 (-0,01)
Sao Paulo	7,20 (0,00)	1,17 (0,00)

\* Referencias exportación: Rio Grande do Sul y Santa Catarina. \* Referencia interior: Sao Paulo.

**Despiece mercado de Sao Paulo, semana 31 (2-8 ago 2021) (reales/kg)**

Fuente: Cepea/ESALQ

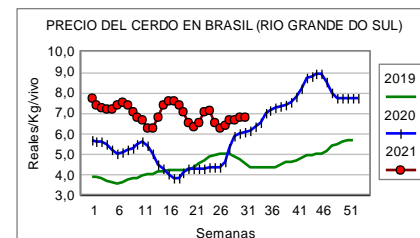
	Med.	Equiv. €
Canal normal	10,00 (+0,02)	1,62 (0,00)
Canal export	10,40 (+0,09)	1,68 (0,00)
Lomo	15,38 (-0,22)	2,49 (-0,05)
Jamón	10,88 (-0,64)	1,76 (-0,11)
Chuleta	15,46 (-0,79)	2,50 (-0,14)
Carré	12,03 (-0,06)	1,95 (-0,02)
Paleta	12,17 (0,00)	1,97 (-0,01)

1 EUR: 6,1735 BRL (Real brasileño).

## APLANADO

Estabilidad en **Brasil**, al menos en el mercado del vivo, mientras que el despiece vuelve a bajar. La menor demanda típica del final de mes en la semana anterior y un ligero descenso de los precios de la carne de ternera han presionado sobre la carne de cerdo. Ahora, se confía en que esta tendencia pueda verse interrumpida si las ventas de carne reaccionan en la primera mitad de agosto (cobro de nóminas y cercanía de la celebración del Día del Padre). De momento, se mantiene una firme demanda de cerdos en el mercado "libre", lo que permite aguantar precios o incluso subirlos en alguna zona. La exportación, tras marcar un récord en junio, aflojó un tanto en julio, aunque los volúmenes exportados siguen siendo muy elevados: esto ayuda a sacar oferta de carne del mercado interior. En julio, Brasil exportó 93.000 tn de carne de cerdo: -5% respecto a junio pero +2% respecto a un año atrás. La noticia negativa es que la semana pasada China deshomologó un matadero del grupo BRF, según parece por problema originados durante el transporte. Esta decisión introduce dudas entre los exportadores brasileños sobre el futuro de China, en un momento en que hay 56 empresas (de todos los sectores) en lista de espera para obtener la habilitación para exportar al gigante asiático.

\* La confirmación de la PPA en la República Dominicana ha hecho extremar los controles en Brasil, cuyo gobierno pide a los ganaderos que extremen las medidas de bioseguridad. Uno de los mayores riesgos es el movimiento de turistas que han pasado por el país caribeño y de pasajeros procedentes de América Central: de momento, el 100% de todos los pasajeros y equipajes de vuelos procedentes de Panamá pasan por un control especial al llegar a la República Dominicana.

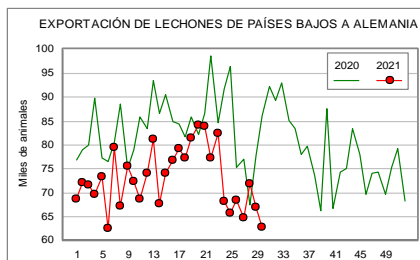
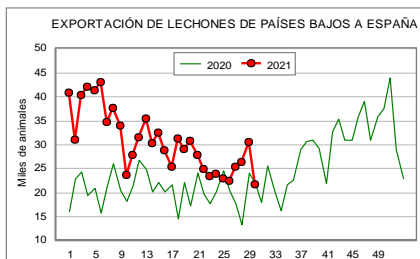
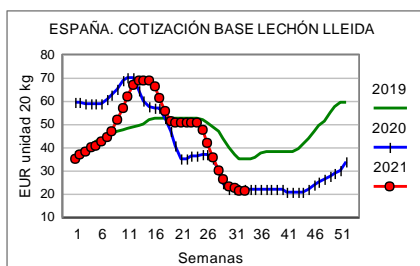


# PORCINO

PRECIO BASE LLEIDA: 21,50 (=)

## CONVALECIENTE

La apatía compradora sigue siendo la tónica, forzada por la lentitud en la generación de plazas vacías a causa del calor estival (aunque este año no ha sido tan riguroso) y, sobre todo, por la ralentización de la matanza durante el último mes. A ello se le añade la depreciación continuada del precio del cerdo, que provoca pérdidas en los cerdos procedentes de lechones de compra de hace 4 meses y que arroja dudas sobre la rentabilidad futura del engorde, con el pienso encarecido. Es decir, ni hay más plazas vacías ni, para las que hay, hay prisa por llenarlas. Del lado de la oferta, los holandeses están vendiendo algo más hacia Rumanía y Polonia, pero Alemania sigue bajo mínimos y tampoco España acepta más lechones. En el norte de la UE, el movimiento de lechones se centra en los animales bajo contrato, pero el mercado libre está totalmente hundido. En España, donde hace unos pocos meses faltaban de forma estructural lechones nacionales, ahora el vendedor ha de hacer malabarismos (atostonar, precios, otros destinos,...) para colocarlos. Esta disponibilidad reduce el potencial de las importaciones y hace que convivan precios muy dispares y alejados en el mercado, en función de contratos y de sobrantes del mercado libre. Mientras, la cotización está exprimida al máximo y los operadores buscan una estabilización que permita ver dónde está el mercado y si hay que volver a operar o se puede convalecer en planta.



### INFORMACIÓN MERCADO DE LECHONES

Del 9 al 15 de agosto de 2021

#### Cotizaciones y precios negociados para el Lechón:

	2-8 agosto EUR/unidad	9-15 agosto EUR/unidad	16-22 agosto EUR/unidad
<b>Lechón nacional</b>			
<i>Precio Base Lleida 20 kg</i>	22,50	21,50	<b>21,50</b>
<b>Lechón de importación Holanda 21 kg</b>			
Un origen	40,00	38,00	--
Multiorigen	35,00	33,00	--

\* **Lechón 20 kilos:** partidas de más de 500 lechones, posición origen, precio base al productor sin incluir bonificaciones.

\* **Lechón importación:** precios pagados por el comprador, posición destino. **Ajustes: (\*)**: Precio efectivo de la semana anterior reajustado. (\*\*): Cotización nominal, pocas operaciones. (R) Regularización. *Precio de referencia, no vinculante y sujeto a negociación individual.*

#### PARÁMETROS DEL MERCADO DEL LECHÓN EN LA SEMANA 32

	2021	2020	2019	2018	2017
<b>Precios</b>					
Base Lleida 20 kg	21,50	22,00	35,00	20,00	28,50
Países Bajos 21 kg (máx.)	33,00	35,00	51,00	30,00	49,00
<b>Precios medios MLL</b>					
Media anual	--	39,31	45,96	34,64	41,38
Media interanual	38,28	47,02	39,16	35,96	41,51
En lo que va de año	47,23	48,91	47,19	39,84	48,64

#### OTRAS COTIZACIONES DEL MERCADO ESPAÑOL

	Sem. 31	Sem. 32	Sem. 33
<b>Lechón</b>			
Zamora 20 kilos origen (gran partida)	38,00	37,00	--
Zamora 20 kilos origen (recogida pequeñas partidas)	29,00	28,00	--
Segovia 20 kilos origen (una procedencia)	33,00	33,00	33,00
<b>Tostón</b>			
Zamora normal	26,00	26,00	--
Zamora sin hierro	35,00	35,00	--
Segovia 4,5-7 kilos	34,00	34,00	34,00

#### MERCADOS EUROPEOS (euros/cabeza)

	Sem. 31	Sem. 32
Alemania: Noroeste 25 kg +200 unidades	36,00	31,00
Países Bajos: BPP 25 kilos	31,00	30,00
Dinamarca: Precio de exportación 30 kg	54,70	51,94
Polonia: Precio ponderado 20 kilos	<i>no disponible</i>	<i>no disponible</i>
Bélgica: Danis 23 kilos	13,00	11,00
Francia: Precio ponderado 25 kilos	36,50	<i>no disponible</i>
Italia: CUN 25 kilos	81,80	79,18

#### OTROS MERCADOS MUNDIALES (euros/cabeza)

	Sem. 31	Sem. 32
EEUU: Iowa 18 kilos	52,10	<i>no disponible</i>
China: MOA 18 kilos	96,35	<i>no disponible</i>

#### FOCOS DE PESTE PORCINA AFRICANA (PPA) EN EUROPA EN 2021

Fuente: ADNS (Comisión Europea)

	Semana del 31 de julio al 6 de agosto		Del 1 de enero al 6 de agosto	
	Cerdos	Jabalíes	Cerdos	Jabalíes
Bulgaria	0	1	1	189
Estonia	0	4	1	43
Alemania	0	98	3	1.246
Hungría	0	17	0	2.478
Letonia	0	9	1	171
Lituania	0	4	0	95
Polonia	4	44	43	2.053
Rumanía	87	5	838	832
Eslovaquia	3	41	7	1.322
<b>Total</b>	<b>94</b>	<b>223</b>	<b>894</b>	<b>8.429</b>

GANADO OVINO				
Cotizaciones de la Lonja de Mercolleida del viernes 13 de agosto de 2021				
<b>Cordero</b>	<b>6 agosto</b>	<b>13 agosto</b>	<b>Dif.</b>	
De 19 a 23 kg	3,47	<b>3,47</b>	=	
De 23,1 a 25 kg	3,37	<b>3,37</b>	=	
De 25,1 a 28 kg	3,22	<b>3,22</b>	=	
De 28,1 a 34 kg	3,07	<b>3,07</b>	=	
De 34,1 a 41 kg	3,00	<b>3,00</b>	=	
De más de 41 kg	2,90	<b>2,90</b>	=	
<b>Ovejas</b>				
Ovejas de vida	70,00	<b>70,00</b>	=	
Desecho primera	0,65	<b>0,65</b>	=	
Desecho segunda	0,45	<b>0,45</b>	=	
Desecho tercera	--			
<b>Piel</b>				
Piel fina del país	9,50-10,00	<b>9,50-10,00</b>	=	
Piel cruzada lacón/país	1,50-2,00	<b>1,50-2,00</b>	=	
* <b>Cordero</b> : precio al ganadero-productor, origen campo, EUR/Kg vivo, pago entre 21 y 30 días; al contado un 1% de descuento. * <b>Oveja desecho</b> : precio al ganadero-productor, origen campo, EUR/Kg vivo, pago entre 21 y 30 días; al contado un 1% de descuento. * <b>Piel</b> : precio mínimo, partidas de menos de 100 pieles; precio máximo, partidas de más de 100 pieles; EUR/unidad. * <b>R</b> : Regularización. <i>Precio informativo, no vinculante y sujeto a negociación individual.</i>				
<b>Promedio de cotización del cordero de 23 a 25 kg en Mercolleida</b>				
<b>Semana 33. EUR kg vivo</b>	<b>2021</b>	<b>2020</b>	<b>2019</b>	<b>2018</b>
Media anual (semana 1 a 52)	--	3,11	2,96	2,98
Media interanual (52 últimas semanas)	3,33	3,06	2,98	3,07
Media en lo que va de año (semana 1 a la actual)	3,35	2,99	2,83	2,83

OTROS MERCADOS DE OVINO		
<b>BALAGUER</b>		
<b>Cordero (€/unidad)</b>	<b>7 agosto</b>	<b>Dif.</b>
De 19 a 23 kg	78,00	=
De 23,1 a 25 kg	81,00	=
De 25,1 a 28 kg	84,00	=
De 28,1 a 30 kg	87,00	=
De más de 30 kg	90,00	=
<b>LONJA DEL EBRO (€/kg/vivo) 9 agosto Dif.</b>		
Lechal 11 kg	5,15-5,30	=
Ligero 15 kg	3,89-4,04	=
Ligero 19 kg	3,58-3,73	=
Corderos 23 kg	3,55-3,70	=
Corderos 25 kg	3,40-3,55	=
Corderos 28 kg	3,27-3,42	=
A.T.: ajuste técnico		
<b>BINÉFAR (€/kg/vivo) 11 agosto Dif.</b>		
Corderos 19-23 kg	3,55	=
Corderos 23,1-25,4 kg	3,41	=
Corderos 25,5-28 kg	3,26	=
Corderos 28,1-34 kg	3,14	=
Corderos + 34 kg	3,02	=
<b>ALBACETE (€/kg/vivo) 12 agosto Dif.</b>		
Corderos 19-23 kg	3,44-3,50	=
Corderos 23,1-25,4 kg	3,41-3,47	=
Corderos 25,5-28 kg	3,32-3,38	=
Corderos 28,1-34 kg	3,05-3,11	=

CORDERO 23,1 A 25 KG: 3,37 (=)

## GANAS DE BAJAR

La llegada del fin de semana de la Virgen de Agosto deja un sabor agríndice en el sector ovino español: las ventas han subido, como corresponde a uno de los hitos señalados en el calendario para el mercado interior, pero no tanto como otros años. Los mataderos atribuyen esta falta de consumo fundamentalmente al precio, con un diferencial de 5 céntimos en kilo sobre la referencia del año anterior, después de todo el verano arrastrando los elevados niveles que dejó la Fiesta del Cordero. Esta circunstancia se da de bruces con una realidad

en los puntos de venta donde el PVP cobra cada día más importancia, con un deterioro muy importante de las economías familiares tras más de un año de pandemia. Ahora bien, junto al factor precio están influyendo otros elementos como la vuelta a las restricciones en algunos territorios y el pinchazo del turismo en los destinos de sol y playa. Por el momento, las ganas de bajar los precios que tienen los compradores se están viendo frustradas por la realidad de una oferta que sigue en niveles bastante ajustados. La clave de esta resistencia de los ganaderos está en el buen funcionamiento de las exportaciones de carne al resto de Europa, que continúan absorbiendo los excesos que deja el mercado interior.

Solo en el caso de las hembras, por su peor rendimiento cuando sobrepasan un límite de peso, y en los merinos, por el handicap de la piel, se están haciendo algunas concesiones. En estas circunstancias, los productores esperan todavía a la llegada de los pedidos de reposición de las capitales para hacer un verdadero balance de existencias en sus explotaciones. Será entonces cuando, si se detectan excesos, los mataderos recuperarán el margen de negociación perdido y podrán imponer nuevamente sus condiciones. Fuera de nuestras fronteras, esta semana el precio del cordero inglés ha dado señales de recuperación, con una subida de siete peniques que sitúa la cotización media del vivo en 225,8 p./kg. (2,65 €/kg.).

## AVES Y CONEJOS

MONCUN. SECTOR CUNÍCOLA			
Cotizaciones de las Lonjas de Bellpuig y Mercolleida del martes 10 de agosto de 2021			
<b>CONEJO (EUR/kg vivo)</b>	<b>3 agosto</b>	<b>10 agosto</b>	<b>Dif.</b>
Conejo 1,900-2,125 kg	1,83	<b>1,83</b>	=
Conejo >2,125 kg	1,78	<b>1,78</b>	=
Sobre origen granja, rendimiento del 55%. s/c: sin cotización. R: Regularización. <i>Precio informativo, elaborado en base a operaciones realizadas durante la semana.</i>			

CONEJO 1,900-2,125 KG: 1,83 (=)

## A TROMPICONES

El mercado cunícola sigue marcado por los problemas de la comercialización de la carne, donde la falta de turismo impide dar salida al stock de producto congelado hacia la restauración y los mataderos se disputan las ventas del comercio tradicional puerta a puerta. Con unas referencias de la canal que se acercan a los tres euros por kilo, las pérdidas están aseguradas; buena prueba

de ello son las primeras voces que alertan de problemas en mataderos otrora muy sólidos. Entretanto, la producción que sale de las granjas es más que aceptable para la época del año, con unas temperaturas relativamente suaves que permiten un crecimiento de los conejos casi óptimo. En esta difícil coyuntura, la política de precios fijos instaurada a rebufo del suministro a las grandes cadenas amenaza con desvirtuar la relación entre oferta y demanda, dejando a los productores al albur de negociaciones que se cierran otras instancias.

LONJA DE BELLPUIG		
6 agosto		
<b>AVES (EUR/kg vivo)</b>	<b>Cotiz.</b>	<b>Dif.</b>
Pollo blanco	0,87	-0,02
Pollo amarillo	1,17	=
Gallina ligera	0,08	=
Gallina semipesada		
2,000 kilos	0,25	=
2,250 kilos	0,26	=
2,400 kilos	0,27	=
Gallina pesada	0,30	=
Gallo	0,03	=
Pollo sacrif. blanco	1,50	-0,03
Pollo sacrif. amarillo	1,90	=
<b>HUEVOS (EUR/docena) 10 agosto</b>		
<b>Clase</b>	<b>Gr</b>	<b>Cotiz. Dif.</b>
XL	>73	1,24 =
L	63-73	0,75 =
M	53-63	0,70 =
S	<53	0,50 =

MACHO FRISÓN >220 KG "O": 3,39 (=)

## BAJO EL "FERRAGOSTO"

Aunque los pedidos de terneras para Italia siguen siendo el catalizador de las subidas, la limitación de la oferta -quizá con algo de retención de ganado por parte de los vendedores- hace que la tendencia positiva se extienda a todas las categorías. La revalorización final de los animales, de dos céntimos, puede parecer modesta, pero el acumulado de este mes de agosto es de siete los céntimos subidos a las terneras (y 14 en lo que va de año). En cuanto a los machos, la mejora de las ventas durante las últimas semanas está consolidando las posiciones de los vendedores, que ya no tienen que jugar la carta de las hembras para conseguir dar salida a las partidas retrasadas. En el caso de los frisonos, la falta de actividad en Barcelona se ve compensada por la fluidez de las operaciones en los mataderos de Girona, que aprovechan su posición privilegiada en las ventas a los puntos turísticos.

La evolución de sacrificio de la semana pasada entre los operadores del MonVac refleja un incremento de la matanza de hembras (+4,64%), un mantenimiento en el sacrificio de frisonos (+0,19%) y una bajada en los machos cruzados (-10,85%). La buena demanda de lomos y pistolas desde el canal Horeca sigue beneficiando la salida de las terneras, con un despiece que bascula más sobre el cuarto trasero, mientras que los machos acusan la parálisis del mercado del delantero, con el segmento Halal todavía lastrado por la rescaca de la Fiesta del Cordero. En cuanto a pesos, la balanza arroja una media de 264 kilos para las hembras y 355 para los machos, con un aumento de dos kilos en ambas categorías. Dejando de lado las referencias del año pasado, marcado por la irrupción de la covid-19, la balanza se sitúa en niveles muy ajustados que permiten hablar de una incidencia muy baja de la estacionalidad en las explotaciones extensivas. Por su parte, el peso de los pintos cayó la semana pasada dos kilos, en un nuevo diente de sierra que deja la canal media en 252,15 kilos, tres kilos por encima del nivel del año anterior.

No en vano, el incremento de las matanzas en los mataderos españoles - con un repunte del 16% durante el pasado mes de mayo y un alza del 4,5% en los cinco primeros meses del año- está manteniendo la oferta de ganado a raya en los cebaderos. Así, el peso medio de los animales en la matanza acumulada se sitúa tres kilos por debajo del nivel del año anterior en el caso de las hembras y siete kilos por debajo en los machos de color, como resultado de una confluencia de intere-

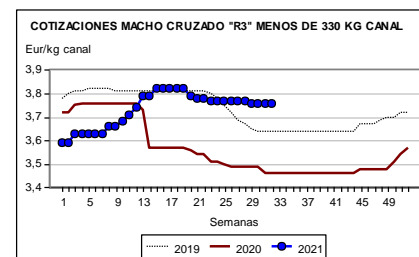
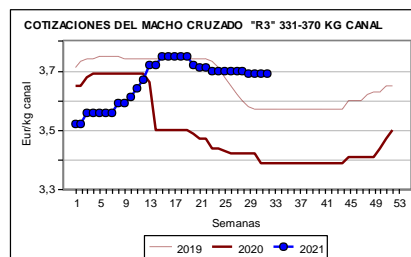
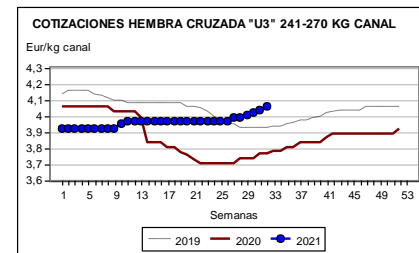
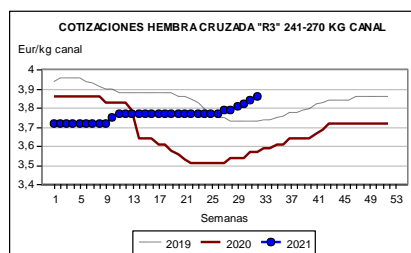
GANADO VACUNO										
Cotizaciones acordadas en Junta de Precios Nacional de Ganado Vacuno de Carne del miércoles 11 de agosto de 2021										
GANADO CRUZADO	E: Súper extra		U: Extra		R: Primera		O: Segunda			
	EUR	Dif.	EUR	Dif.	EUR	Dif.	EUR	Dif.		
<b>Hembras</b>										
Mamona/Cat. (180-240 kg.)	4,25	=	4,06	=	3,86	=	3,51	=		
De 180-240 kg/canal	4,31	+0,02	4,12	+0,02	3,92	+0,02	3,48	+0,02		
De 241-270 kg/canal	4,25	+0,02	4,06	+0,02	3,86	+0,02	3,42	+0,02		
De más de 271 kg/canal	4,20	+0,02	4,03	+0,02	3,78	+0,02	3,21	+0,02		
<b>Machos</b>										
Menos de 330 kg/canal	4,17	=	4,02	=	3,76	=	3,63	=		
De 331-370 kg/canal	4,04	=	3,85	=	3,69	=	3,59	=		
Más de 371 kg/canal	3,92	=	3,79	=	3,58	=	3,31	=		
GANADO FRISÓN										
Todas clasificaciones										
Machos (*)	EUR		Dif.		Hembras		EUR		Dif.	
	Menos de 220 Kg/canal		3,28 =		Hembras		3,45 =			
R: Primera O: Segunda										
Machos	EUR		Dif.		EU		Dif.			
	Más de 220 Kg/canal		3,51 =		3,39 =					

\* Cotizaciones referidas a canal europea, sin certificar, mercado libre, nivel de grasa 2 y 3. Euros/kg/canal  
 (\*) Macho frísón de menos de 8 meses tiene un plus sobre la referencia establecida para las canales de menos de 220 kg. R: Regularización.  
 Precio de referencia, no vinculante y sujeto a negociación individual.

ses entre el productor -que prefiere matar antes para ahorrar pienso- y la industria -que cubre así sus necesidades para servir a los mercados de exportación-. Todo ello genera unas presiones alcistas sobre el precio de la carne que se están abriendo paso en toda Europa, como demuestran las subidas en países clave como Francia o Polonia.

A medio plazo, la presión de los

costes de producción y el mantenimiento de la demanda aseguran una continuidad de las tensiones inflacionistas hasta final de año. Entretanto, habrá que ver cómo responden los consumidores al previsible aumento de los precios en los puntos de venta - frente a la caída de precios de otras carnes- y cuál es la evolución de las operaciones en vivo, ahora mismo muy limitadas.



**SOLUCIONES NUTRICIONALES**

**Alltech®**

Alltech.com/spain

AlltechEurope @AlltechSpain

## MÁS VENTAS DE EUROPA

En el difícil contexto que marca la pandemia de la covid-19, las exportaciones de bovino (carne + animales vivos) de la Unión Europea están creciendo: un 4,7% en los cinco primeros meses de 2021, con cerca de 300 mil toneladas equivalentes de carne, según informa la Comisión Europea en su último estudio de situación de mercado. Destaca, sin embargo, la caída de las ventas a países como Argelia (-20,2%) o Líbano (-20,6%), que atraviesan una importante crisis económica, con una importante devaluación de sus divisas. Crecen en cambio las ventas a destinos tradicionales como Israel (+8,7%) o Hong-Kong (+7,4%), que continúa siendo el principal destino de los subproductos que genera la industria de transformación europea.

Como contrapartida, las importaciones cayeron en ese mismo periodo de tiempo un 5,9%, con descensos muy acusados entre los principales proveedores de la Unión, a excepción de Uruguay (+25,9%) que se sitúa claramente como el ganado neto de la coyuntura. La interrupción de las exportaciones en Argentina se refleja en una caída de las ventas a Europa del 16,6% durante los cinco primeros meses de este año y la menor disponibilidad de carne en los EEUU y Austria -por los problemas en las cadenas de producción y por la renovación de la cabaña, respectivamente- toman cuerpo en forma de descensos de dos dígitos porcentuales.

Por su parte, el uso de las cuotas de importación de cortes Hilton para el periodo 2020-2021 se sitúa en el segundo cuatrimestre del año en un 64,07%, con un total de 2.26 toneladas importadas por parte de los Países Bajos, 228 por Italia, 394 por Bélgica, 72 por Alemania y 15 por parte de España. Según el acuerdo alcanzado por la Organización Mundial del Comercio, los países de la Unión podrán importar hasta un máximo de 5.500 toneladas en el segundo cuatrimestre de 2021.

### MERCADOS EXTERIORES DE VACUNO Del 9 al 15 de agosto de 2021

Portugal (Bolsa do Montijo, 6-08-2021)		Cotiz.	Dif.
Añojo R		3,81	=
Novilla R		3,86	=
Ternera R		4,70	=
Vaca R		2,00	=
Italia (Módena, 9-08-2021)		Cotiz.	Dif.
Añojo > 300 Kg/canal E3		4,45-4,68	=
Añojo > 300 Kg/canal U3		4,13-4,21	=
Añojo > 300 Kg/canal R3		3,93-4,01	=
Ternera > 300 Kg/canal E3		4,84-5,01	=
Ternera > 300 Kg/canal U3		4,71-4,89	=
Ternera > 300 Kg/canal R3		4,51-4,69	=
Vaca Kg/canal R3		2,89-3,04	+0,10
Polonia. Ministerio de Agricultura. Del 2 al 8 de agosto de 2021.			
1 EUR = 4,5876 PLN	Zloty polaco		Euros
Añojo 2 años kg/canal U3	16,36 PLN	+0,20	3,57 EUR +0,02
Añojo 2 años kg/canal R3	16,32 PLN	+0,13	3,56 EUR =
Añojo 2 años kg/canal O3	15,75 PLN	+0,14	3,43 EUR =
Novilla kg/canal U3	15,65 PLN	-0,07	3,41 EUR -0,05
Novilla kg/canal R3	15,00 PLN	+0,26	3,49 EUR +0,03
Novilla kg/canal O3	14,82 PLN	+0,20	3,23 EUR +0,02
Francia (Chôlet, 9-08-2021)		Cotiz.	Dif.
Añojo Kg/canal E		4,14	+0,02
Añojo Kg/canal U		3,98	+0,02
Añojo Kg/canal R		3,87	+0,02
Novilla Kg/canal E		5,25	=
Novilla Limusina Kg/canal U		4,53	=
Novilla Limusina Kg/canal R		4,09	=
Vaca Limusina kg/canal R		4,10	=
Vaca kg/canal O		3,65	=
Alemania. Semana del 2 al 8 de agosto de 2021 (Renania-Norte-Westfalia)			
		Cotiz.	Dif.
Añojo Kg/canal R3		3,99	+0,02
Añojo Kg/canal O3		3,84	+0,04
Novilla Kg/canal R3		3,77	+0,01
Novilla Kg/canal O3		3,41	+0,01
Vaca Kg/canal R3		3,70	+0,06
Vaca Kg/canal O3		3,47	+0,02
Brasil. Promedio del 26 al 31 de julio de 2021. 1 EURO: 6,150 BRL (Real brasileño)			
Todas las regiones	Real/arroba	Dif.	Eur/kg canal Dif.
	302,53	+1,20	3,28 -0,01
Reino Unido. Del 2 al 7 de agosto de 2021. 1 EURO: 0,8484 GBP (Libra esterlina) (EBLEX)			
	Libra esterlina	Dif.	Euros/kg Dif.
Añojo kg/canal U-	4,16 GBP	+0,02	4,90 +0,04
Añojo kg/canal R	4,08 GBP	+0,02	4,81 +0,04
Añojo kg/canal O+	3,86 GBP	+0,04	4,55 +0,06
Novilla kg/canal U-	4,22 GBP	+0,02	4,97 +0,04
Novilla kg/canal R	4,14 GBP	+0,01	4,88 +0,03
Novilla kg/canal O+	4,02 GBP	+0,05	4,74 +0,08
Vaca kg/canal R	3,39 GBP	+0,02	4,00 +0,04
Vaca kg/canal O+	3,28 GBP	+0,02	3,87 +0,04

## SOLO DRAXXIN® PLUS APORTA UN VALOR + A DRAXXIN®

@ConSentidoVacuno
 @SentidoVacuno
 @consentidovacuno

MACHO FRISÓN 50 KG: 115 (-5)

## FALTAN INCENTIVOS

La falta de rentabilidad en las explotaciones de cebo mantiene a los compradores en posiciones muy conservadoras, limitando la cobertura de sus vacantes en espera de que bajen más los precios bajo el influjo de la oferta francesa. No en vano, la semana pasada el precio de los cruces de leche-carne volvió a caer 5 euros por ejemplar en **Château-Gontier** y el de los *montbéliardes* disminuyó hasta diez euros por cabeza en **Bourg-en-Bresse**. Sin embargo, el volumen de ganado disponible limita las bajadas en vísperas del fin de semana del 15 de agosto, ante el parón de la actividad que se produce durante estos días en los que muchos operadores se toman un pequeño respiro. Así, en la práctica el poder de negociación se ve reducido en las categorías de más peso, mientras que en el caso de los terneros más tiernos son los propios compradores los que se echan para atrás, por los problemas que dan estos animales en un momento en el que las temperaturas están alcanzando los máximos del verano. En el caso de los pasteros, en cambio, la situación sigue siendo de un precario equilibrio que no permite a los entradores rebajar las referencias, con una oferta que es también muy ajustada en el campo. Los operadores especializados apuntan que con la bajada de las temperaturas y la salida de partidas de ganado de la cría de primavera podría volver el signo negativo a las tablillas.

Esta semana en **Torrelavega** el sector de cría ha acusado la falta de compradores y falta de actividad entre los presentes, algo que ha derivado en mucho esfuerzo en el desarrollo de los tratos y de mucha paciencia por parte de los vendedores. El ganado cruzado se ha podido vender en su totalidad gracias a la reducción en la oferta. La ausencia de varios compradores ha dado lugar a una feria muy espesa, con serios problemas para colocar los terneros de calidad más baja (frente a los pasteros, que se han vendido con fluidez). En el frisón, la escasez de animales ha permitido que se hayan

MERCADO VACUNO. GANADO PARA CEBO										
Jueves, 12 de agosto de 2021										
GANADO FRISÓN										
	ESPAÑA		FRANCIA		IRL./ ING.	ALEMANIA		POLONIA		LIT-EST-CH
<b>Machos</b>										
40 Kg	55	(-5)	55	(-5)	--	--	--	--	--	--
45 Kg	85	(-5)	85	(-5)	--	--	--	--	--	--
50 Kg	115	(-5)	110	(-5)	--	110	(-5)	--	--	--
55 Kg	135	(-5)	140	(-5)	--	135	(-5)	--	--	--
60 Kg	155	(-5)	165	(-5)	--	160	(-5)	165	(-5)	160 (-5)
65 Kg	175	(-5)	--	--	--	--	--	--	--	--
<b>Hembras</b>										
60 Kg	75	(=)	--	--	--	75	(=)	135	(=)	115 (=)
GANADO DE COLOR										
MAMONES						PASTEROS				
	ESPAÑA		FRANCIA			ESPAÑA		FRANCIA		
<b>Machos</b>						<b>Machos</b>				
55-60 Kg	365	(-5)	355	(-5)	180-200 Kg	630	(=)	--	--	--
60-65 Kg	405	(-5)	405	(-5)	200-225 Kg	700	(=)	650	(=)	(=)
65-70 Kg	445	(-5)	445	(-5)	225-250 Kg	--	--	730	(=)	(=)
70-90 Kg	485	(-5)	480	(-5)						
<b>Hembras</b>						<b>Hembras</b>				
50-55 Kg	140	(-5)	125	(-5)	130-160 Kg	290	(=)	--	--	--
55-60 Kg	170	(-5)	175	(-5)	180-200 Kg	410	(=)	450	(=)	(=)
60-65 Kg	210	(-5)	215	(-5)						
75 Kg	245	(-5)	240	(-5)						
GANADO MIXTO										
MAMONES				PASTEROS						
	FRANCIA (Montbéliard)		RUMANÍA (Simmental)	AUST/ALEM (Bruno)		RUMANÍA (Simmental)				
<b>Machos</b>				<b>Machos</b>						
55-60 Kg	245	(-5)	--	--	180-200 Kg	--	--	--	--	--
60-65 Kg	275	(-5)	--	--	200-225 Kg	--	--	--	--	--
70-75 Kg	315	(-5)	--	--	225-250 Kg	--	--	--	--	--

Precios EUR/unidad, puesto en Lleida, pago 15 días. (R) Regularización.  
Precio informativo, no vinculante y sujeto a negociación individual.

podido comercializar en su totalidad, aunque la demanda se ha mostrado muy selectiva. En **Santiago de Compostela**, la oferta de ganado cayó ayer respecto a la semana anterior, con 1.205 cabezas de vacuno menor, 356 menos que la semana anterior. Esta disminución de efectivos permitió una comercialización relativamente rápida de los animales, con una repetición generalizada de los precios. En cambio, el pasado jueves hubo problemas para vender los terneros que concurrieron a **la Pola de Siero**, con una demanda muy selectiva que solo reclamó los mejores ejemplares de azul belga y mixtos de buena conformación. En cambio, los frisones tuvieron algunos problemas para encontrar comprador y en los asturianos el cie-

re de los lotes también requirió de algunos esfuerzos. Con todo, los precios se mantuvieron en el mismo nivel que la semana anterior.

Entretanto, las lonjas de **Extremadura** y **Salamanca** mantienen las referencias de los pasteros, con un precio de 1,45 para los terneros del país en la primera plaza y de 2,84 para los cruzados de primera categoría en la segunda. Y en el caso de los culones, los precios siguen inamovibles a razón de 500 euros por un ejemplar de hasta tres meses en la Pola de Siero, tras una sesión de abasto y vida este lunes que congregó 750 reses de vacuno mediano, algo menos que la semana anterior. Allí mismo, el precio de los pasteros es de 400 euros por ejemplar.

**PREBIOTEC**<sup>®</sup>  
Lo natural al servicio de la nutrición  
www.prebiotec.es

## CEREALES Y PIENSOS

CEBADA NACIONAL: 232,00 (+11,00)

### DINAMITADO

El informe del USDA de este jueves ha hecho saltar por los aires el mercado español de los cereales. Dinamitado de forma fulminante, el paisaje del viernes es un desierto, sin nadie que pase precios porque todo el mundo ha de resituarse: hay ganas de coger el fin de semana y esperar a ver qué sucede en los mercados la próxima semana. La semana empezó ya con precios moviéndose cada día un poco al alza, pero a esas subidas “entendibles”, se le sumó el jueves el “subidón”, con 8 euros más en Chicago para el trigo y unos 4 euros más para el maíz. El detonante y donde la tensión es más grande es el trigo, a causa de la preocupación por las cosechas en Rusia, sobre todo, y también en EEUU, además de los problemas climáticos que ha habido en Francia y Alemania. La única esperanza para el comprador es que las previsiones optimistas de cosecha en Ucrania puedan compensar estos descensos. Paralelamente, la cosecha española del centro peninsular va a ser muy buena pero inferior al récord del año pasado y su disponibilidad para las zonas consumidoras del este del país dependerá en buena parte de la logística de transporte, con lo que el fabricante deberá depender más del puerto y de qué volumen del panificable francés, con problemas de calidad, pasa a ser forrajero. Para la cebada, la cotización de tablilla sigue estando en función de los orígenes del centro (Burgos y demás) más transporte, pero su oferta, coin este recalentamiento, va a limitarse más. Tan solo el maíz está más tranquilo, toda vez que es el cereal menos demandado y, si su diferencial de precio con el trigo se estrecha, el fabricante prefiere trigo. Es una situación complicada tanto para el comprador como para el vendedor. En general, se han estado haciendo compras para las coberturas inmediatas, porque el comprador no se creía los precios altos que había hasta ahora. Pero, con los precios todavía más altos que se insinúan ahora, nadie va a lanzarse tampoco precisamente ahora a cubrir diferidos. Las cotizaciones de tablilla devienen esta semana más teóricas que nunca, porque se pide precio para no comprar y se da precio para no vender. ¿Se ha comprado más barato durante la semana que lo que muestra la tablilla? Sí, desde luego,... pero solo hasta el jueves por la mañana. Así que, apaga y vámonos: ibuen fin de semana!

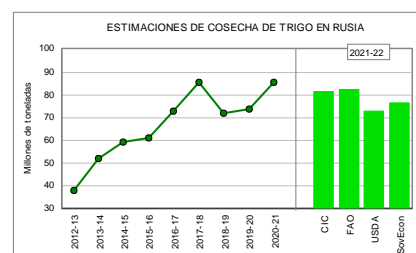
**\* A vueltas con Rusia...** : Las especulaciones sobre la reducción de la cosecha rusa de trigo a causa de la sequía han vuelto a aumentar esta semana. Por un lado, el informe mensual del USDA ha reducido de 85 a 72,50 millones de

CEREALES Y PIENSOS					
Cotizaciones de la Lonja de Mercolleida del viernes 13 de agosto de 2021					
Producto	Tiempo	Posición	6 agosto	13 agosto	Pago
Trigo panificable nacional	Disp	scd Lleida	245,00	265,00	30 días
Trigo panificable francés	Disp	scd Lleida	245,00	265,00	15 días
Trigo forrajero nacional	Disp	scd Lleida	238,00	252,00	30 días
Trigo forrajero francés	Disp	scd Lleida	236,00	252,00	15 días
Trigo forrajero UE-imp. PE 72	Disp	s/Tarr/almacén	240,00	252,00	Contado
Trigo forrajero UE-imp. PE 72	Sep-dic	s/Tarr/almacén	242,00	255,00	Contado
Cebada PE 62 nacional	Disp	scd Lleida	221,00	232,00	30 días
Cebada PE 62 nacional	Sep	scd Lleida	222,00	233,00	30 días
Maíz nacional	Disp	scd Lleida	262,00	265,00	30 días
Maíz francés	Disp	scd Lleida	Sin oferta	Sin oferta	15 días
Maíz importación	Disp	s/Tarr/almacén	254,00	258,00	Contado
Maíz importación	Sep	s/Tarr/almacén	254,00	258,00	Contado
Maíz importación	Oct-dic	s/Tarr/almacén	250,00	255,00	Contado
Colza en grano 42% cont. aceite	Disp	scd Tàrrega	495,00	510,00	30 días
Centeno	Disp	s/Tarr/almacén	217,00	217,00	Contado
Harina soja importación 47%	Disp	s/Tarr/Barna/alm	399,00	407,00	Contado
Harina soja importación 47%	Sep-dic	s/Tarr/Barna/alm	400,00	410,00	Contado
Harina soja importación 47%	Ene-dic 2022	s/Tarr/Barna/alm	381,00	382,00	Contado
Harina girasol integral 28%	Disp	sco Tàrrega	205,00	200,00	Contado
Harina girasol integral 28%	Disp	s/Tarr/almacén	200,00	195,00	Contado
Harina girasol alta proteína 34-36%	Disp	s/Tarr/almacén	315,00	315,00	Contado
Torta girasol 36%-38%	Disp	s/Tarr/almacén	318,00	318,00	Contado
Harina colza 00	Disp	sco Tàrrega	326,00	295,00	Contado
Harina colza 00 importación	Disp	s/Tarr/almacén	Sin oferta	Sin oferta	Contado
Harina colza 00 importación	Ago-dic arrib.	s/Tarr/almacén	280,00	283,00	Contado
Harina palmiste	Disp	s/Tarr/almacén	Sin oferta	Sin oferta	Contado
Harina palmiste	Ago arribada	s/Tarr/almacén	205,00	205,00	Contado
Pulpa remolacha importación	Disp	s/Tarr/almacén	254,00	254,00	Contado
DDG importación EEUU	Disp	s/Tarr/almacén	275,00	275,00	Contado
DDG importación EEUU	Sep-dic	s/Tarr/almacén	268,00	268,00	Contado
Guisantes importación	Disp	s/Tarr/almacén	Sin oferta	Sin oferta	Contado
OGuisantes nacional	Disp	scd Lleida	280,00	280,00	15 días
Grasa animal UE 10-12%	Disp	scd Lleida	1.010,00	1.010,00	30 días
Grasa animal nacional/UE 3-5%	Disp	scd Lleida	1.055,00	1.055,00	30 días
Manteca 1º	Disp	scd Lleida	1.160,00	1.160,00	30 días
Manteca 2º	Disp	scd Lleida	1.100,00	1.100,00	30 días
Aceite crudo de soja	Disp	s/Barna extract	1.173,00	1.200,00	30 días
Aceite de palma	Disp	s/Barna/almacén	1.085,00	1.100,00	30 días
Fosfato monocálcico/granel	Agosto	scd Lleida	640,00	640,00	30 días
Fosfato bicálcico/granel	Agosto	scd Lleida	530,00	530,00	30 días
Prot. Animal Transf. H50 (petfood)	Disp	scd Lleida	320,00	320,00	30 días
Prot. Animal Transf. H55 (petfood)	Disp	scd Lleida	380,00	380,00	30 días
Prot. Animal Transf. H60 (petfood)	Disp	scd Lleida	440,00	440,00	30 días
Cascarilla de soja importación	Disp	s/Tarr/almacén	217,00	217,00	Contado
Salvado trigo hoja/granel	Disp	sco Lleida	241,00	241,00	30 días
Salvado trigo harinilla/granel	Disp	sco Lleida	211,00	211,00	30 días
Salvado trigo cuarta/granel	Disp	sco Lleida	200,00	200,00	30 días

- **Disp**: disponible - **s/sf/sc/d/o**: sobre puerto/ferrocarril/camión/destino/origen.  
 (\*) Pocas operaciones. (\*\*) Sin operaciones. (\*\*\*) Sin oferta. EUR/tn. R: regularización.  
 Precio de referencia, no vinculante y sujeto a negociación individual.

tn su estimación de la producción rusa. Por otro lado, la asociación rusa de exportadores (*Rusgrain Union*) ha mantenido en 81 millones de tn su previsión de cosecha. Mientras, la FAO estima 82 millones de tn (pero es una previsión del mes pasado, que no se actualizará hasta principios de septiembre); el Consejo Internacional de Granos, 81,50 millones de tn (también es un dato del mes pasado, que se actualizará en la última semana de agosto); y, finalmente, la consultora privada SovEcon, la situó en 76,4 millones de tn (en su previsión de julio; todavía no está la de agosto). Hay dudas también

sobre las hectáreas sembradas: el ministerio redujo la superficie inicialmente, pero se comenta que después hubo siembras adicionales...



## CEREALES Y FORRAJES

BALAS DESHIDRATADAS 1ª: 196,00 (+3,00)

### PRIMERAS Y SEGUNDAS PERSIGUEN A LAS EXTRAS

La demanda sigue materializándose. China compra balas y hace que las expectativas de unas referencias mayores se vayan cumpliendo. La semana pasada subíamos las balas de calidad tipo extra 3 euros; esta semana la siguen las otras calidades subiendo 3 euros también.

El cuarto corte continúa en el campo catalán, las producciones son buenas y en las fábricas entra tonelaje, aunque la ola de calor preocupa a ciertos productores: la falta de humedad durante la noche, cuando se acostumbra a recolectar la alfalfa, puede afectar al cultivo.

Si la demanda va bien, los envíos al puerto se mantienen y la situación ha mejorado allí. Con la estabilización de las cadenas de suministro hacia el atlántico y canal de Suez, los contenedores llegan, pero no al ritmo de otros años y con fletes más caros, con lo cual algunos envíos siguen retrasándose.

En EEUU, en California, la situación meteorológica se estabiliza y los precios continúan igual, con una buena demanda para la alfalfa en el mercado. De acuerdo con el departamento de agricultura de EEUU, la ola de calor ya desapareció con la disminución de las temperaturas, aunque la situación de sequía hace que la irrigación de los campos sea obligatoria. Este nuevo clima ayudará a crecer a los cultivos en general. En Idaho, la situación de sequía también se ha visto aliviada, las preocupaciones por cortes en la irrigación de los campos se han retirado, la demanda en el estado es muy buena, eso hace que los productores aguanten el stock de alfalfa esperando una subida de precios. En Missouri, un estado que no se ha visto afectado por la sequía ni los incendios, la situación es parecida a la semana anterior, con unos precios pasivos. En Washington y Oregón, la demanda es muy buena, ya que la sequía ha dejado la hierba de las pasturas en muy mal estado.

\* En el nuevo informe semanal del USDA sobre el estado de los pastos en EEUU en esta nueva campaña: con datos a 9 de agosto, el 30% de la superficie total de pastos de ese país registra un estado "bueno/excelente", frente al 32% de la semana pasada y el 34% de hace un año. Los pastos en un estado "muy pobre" son el 22%, el doble que el año pasado, cuando solo un 11% se encontraba en esta categoría. Este dato incentiva la demanda de alfalfa en EEUU, sobre todo en los estados del noroeste donde la sequía ha afectado más

### FORRAJES

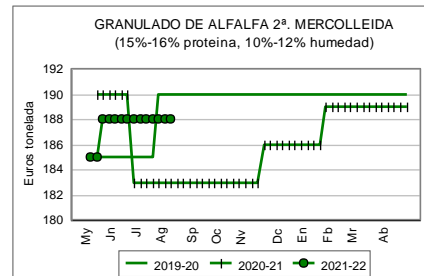
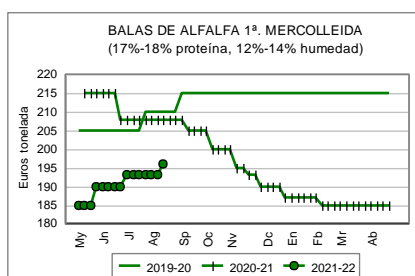
Cotizaciones de la Lonja de Mercolleida del viernes 13 de agosto de 2021

Campaña 2021-2022	Proteína	Humedad	6 agosto	13 agosto	Dif.
<b>Deshidratados</b>					
Granulado alfalfa 1ª	17-18%	10-12%	205,00	<b>205,00</b>	=
Granulado alfalfa 2ª	15-16%	10-12%	188,00	<b>188,00</b>	=
Balas deshidratadas Extra	>18%	12-14%	206,00	<b>206,00</b>	=
Balas deshidratadas 1ª	17-18%	12-14%	193,00	<b>196,00</b>	+3,00
Balas deshidratadas 2ª	15-16%	12-14%	178,00	<b>181,00</b>	+3,00
<b>En rama</b>					
Alfalfa Extra		12%	138,00	<b>138,00</b>	=
Alfalfa 1ª		12%	125,00	<b>125,00</b>	=
Alfalfa 2ª		12%	105,00	<b>105,00</b>	=

**Deshidratados:** precio de venta de la industria. **En rama:** precio de compra al productor, sin portes. Cotizaciones referidas a pago a 30 días, en posición fábrica, EUR/tn.

(\*): Pocas existencias/pocas operaciones.

Precio informativo, no vinculante y sujeto a negociación individual.



### ESTIMACIONES DE PRODUCCIÓN Y STOCK FINAL MUNDIALES Fuente: USDA (informe WASDE del 12 de julio de 2021)

	2019-2020		2020-2021		2021-2022			
	Produc.	Stock final	Produc.	Stock final	Producción jul	ago	Stock final jul	ago
<b>TRIGO</b>								
EEUU	52,58	27,99	49,69	22,97	47,52	46,18	18,09	17,05
Argentina	19,78	1,72	17,63	2,51	20,50	20,50	3,06	3,08
Australia	14,48	2,68	33,00	4,38	28,50	30,00	4,58	4,58
Canadá	32,67	5,50	35,18	3,83	31,50	24,00	3,83	3,03
UE-28	138,74	12,62	125,94	9,07	138,20	138,60	11,07	9,57
Rusia	73,61	7,23	85,35	12,03	85,00	72,50	15,03	9,98
Kazajstán	11,45	0,63	14,26	1,24	13,00	12,50	1,09	1,09
Ucrania	29,17	1,51	25,42	1,60	30,00	33,00	1,70	1,80
<b>Total mundo</b>	<b>763,49</b>	<b>299,32</b>	<b>775,82</b>	<b>290,18</b>	<b>792,40</b>	<b>776,91</b>	<b>291,68</b>	<b>279,06</b>
T. sin China	629,90	147,63	641,57	144,55	656,40	640,91	149,05	137,44
<b>MAÍZ</b>								
EEUU	345,96	48,76	360,25	27,48	385,21	374,68	36,37	31,56
Argentina	51,00	3,62	48,50	2,12	51,00	51,00	2,63	2,43
UE-28	66,74	7,58	63,98	6,95	66,70	65,50	7,45	7,34
Brasil	102,00	5,23	93,00	5,23	118,00	118,00	8,93	8,43
Canadá	13,40	2,56	13,56	2,32	13,30	13,60	2,12	2,12
China	260,78	200,53	260,67	198,18	268,00	268,00	198,16	198,15
Ucrania	35,89	1,48	30,30	0,89	37,50	39,00	1,11	1,11
<b>Total mundo</b>	<b>1.117,56</b>	<b>305,46</b>	<b>1.120,65</b>	<b>279,86</b>	<b>1.194,80</b>	<b>1.186,12</b>	<b>291,18</b>	<b>284,63</b>
T. sin China	856,78	104,93	859,98	81,68	926,80	918,12	93,03	86,48
<b>SOJA</b>								
EEUU	96,67	14,28	112,55	3,66	119,88	118,08	4,22	4,21
Argentina	48,80	26,70	46,50	25,50	52,00	52,00	23,50	25,30
Brasil	128,50	20,74	137,00	26,34	144,00	144,00	27,64	27,40
China	18,10	26,80	19,60	29,80	19,00	19,00	31,00	33,00
UE-28	2,62	1,54	2,58	0,97	2,80	2,80	0,92	1,05
<b>Total mundo</b>	<b>339,41</b>	<b>96,53</b>	<b>363,57</b>	<b>91,49</b>	<b>385,22</b>	<b>383,63</b>	<b>94,49</b>	<b>96,15</b>
T. sin China	321,31	69,74	343,97	61,70	366,23	364,63	63,49	63,15
<b>HARINA DE SOJA</b>								
EEUU	46,36	0,31	46,56	0,41	47,63	47,22	0,45	0,45
Argentina	29,87	1,27	31,95	1,65	33,15	33,15	1,90	1,65
Brasil	35,65	3,20	36,24	3,76	36,97	36,97	3,84	3,72
India	6,72	0,57	7,52	0,48	7,76	7,76	0,34	0,34
UE-28	12,32	0,33	12,81	0,49	12,57	12,57	0,67	0,59
<b>Total mundo</b>	<b>244,49</b>	<b>11,84</b>	<b>252,85</b>	<b>11,92</b>	<b>260,63</b>	<b>258,69</b>	<b>12,16</b>	<b>11,59</b>
T. sin China	172,02	11,84	176,81	11,92	181,43	181,07	12,16	11,59



# FRUTA

NECTARINA CALIBRE B: 70-90 (=/+10)

## VIVIR AL DÍA

Frente a una subida sostenida de los precios en origen de melocotones, nectarinas y paraguayos, la mayoría de enseññas ha optado por desviar parte de su oferta de frutas de verano hacia otras variedades más económicas, como la sandía y el melón, que atraviesan en nuestro país por una crisis que se remonta a finales de primavera y que ha dejado sus cotizaciones en origen por debajo de los 20 céntimos por kilo. Pese a todo, esta semana se han registrado todavía ligeros repuntes en el valor del melocotón (3/4 céntimos) y la nectarina (hasta 10 céntimos), de la mano de la buena demanda de los mercados. Durante los próximos días, con una ola de calor que está dejando temperaturas extremas en el sur de Europa -Sicilia alcanzó ayer 48 grados-, las condiciones meteorológicas seguirán favoreciendo el consumo.

En estos momentos, con el Sweet Dream dando los últimos coletazos, y con la entrada de variedades de nectarina de calibres comedidos -Honey Late, Red Jim-, el foco de los compradores está puesto en el calibre B, que sirve de base a la confección de las bandejas. Por su parte, la salida de variedades con más tamaño y coloración en paraguayos, como la 798, está permitiendo a su vez abrir la horquilla de precios por el margen alto en el confeccionado. En el caso de las platerinas, los precios se mueven por encima de los dos euros por kilo en calibre AA, con referencias de entre 1,90 y 2 €/kg. para las cestas de frutos de calibre B. Como novedad, esta semana irrumpe en la tablilla de precios la referencia del melocotón amarillo o pavía, con un precio de entre 70 y 90 céntimos por kilo que da cuenta de la caída de producción que ha provocado el granizo en la zona de Alfarrás/Altorrícón. Con todo, algunos corredores apuntan que en el Bajo Cinca se pueden encontrar pavías desde 70/80 céntimos en caja de campo sin problemas.

En paralelo, esta semana entra también en la tablilla la referencia de la Limonera, con una cosecha algo corta de calibre y una primera referencia de 60/70 céntimos por kilo. Al igual que sucede con la Ercolini, que esta semana cede diez céntimos por la parte baja de la horquilla, los vendedores se están encontrando con una insospechada apatía en los mercados a la hora de comercializar estas peras de verano. Y es que, pese a la escasez de Guyot en Francia o a las malas perspectivas de la Abate en Italia, todavía pesan las existencias de producto del Hemisferio Sur que hay en las cámaras. Esto -y una recolección en la que se ha apurado para alcanzar el tamaño deseado- está provocando un inicio algo errático para una campaña de fruta de pepita que vuelve a tener todos elemen-

FRUTA						
Cotizaciones orientativas del mercado de la fruta. Viernes, 13 de agosto de 2021						
Campaña 2021-2022 (céntimos €/kg)	6 agosto		13 agosto		Dif.	
	Min.	Max.	Min.	Max.	Min.	Max.
<b>Melocotón</b>						
Carne amarilla Calibre B	60	70	60	70	=	=
Carne amarilla Calibre A	70	90	70	90	=	=
<b>Nectarina</b>						
Carne amarilla Calibre B	70	80	70	90	=	+10
Carne amarilla Calibre A	90	110	90	110	=	=
<b>Paraguay</b>						
Calibre B	60	70	60	70	=	=
Calibre A	70	90	70	90	=	=
<b>Pavía</b>						
Melocotón amarillo Calibre A	--	--	70	90	--	--
<b>Campaña 2020-2021 (céntimos de €/kg.)</b>						
<b>Pera</b>						
Ercolini 60+	80	90	70	90	-10	=
Limonera 60+	--	--	60	70	--	--
<b>Manzana</b>						
Fuji 70+ >70% color	75	85	75	85	=	=
Granny 70+	45	55	45	55	=	=
Golden 70+	55	65	55	65	=	=
Golden 75+	60	75	60	75	=	=
<b>Industria (€/tn.)</b>						
Pera	80	100	80	100	=	=
Manzana	90	100	90	100	=	=
Albaricoque	220	240	220	240	=	=
Pavía	200	220	200	220	=	=
Melocotón/Nectarina/Paraguay	60	80	60	80	=	=

Cotizaciones fijadas conforme al artículo 11.6 del Reglamento del Mercado. Precios referidos a primera calidad y sin envase. Calibres: AAAA (90+), AAA (80-90), AA (73-80), A (67-73), B (61-67), C (56-61), D (51-56), E (47-51). Límite mín. incluido, máx. excluido.

## EVOLUCIÓN DEL CONSUMO DE FRUTA EN EL HOGAR EN ESPAÑA MAYO 2021. Fuente: MAPA

68.655	Consumo (tn)			Gasto (miles de euros)			Gasto medio €/kg	
	2020	2021	21%20	2020	2021	21%20	2020	2021
T. frutas frescas	436.370	369.704	-15,28%	824.314	665.251	-19,3%	1,89	1,80
Naranja	92.190	74.887	-18,8%	115.750	81.161	-29,9%	1,26	1,08
Mandarina	7.867	7.201	-8,5%	17.575	15.130	-13,9%	2,23	2,10
Manzana	51.342	37.865	-26%	79.359	61.826	-22,1%	1,55	1,63
Pera	21.581	20.008	-7%	41.075	34.788	-15,3%	1,90	1,74
Melocotón	7.997	5.400	-32,5%	20.275	13.284	-34,5%	2,54	2,46
Albaricoque	15.151	9.504	-37,3%	37.672	22.049	-41,5%	2,49	2,32
Cereza	6.901	8.912	+29,1%	33.253	34.419	+3,5%	4,82	3,86
Plátanos	65.028	59.956	-7,8%	104.531	87.022	-16,8%	1,61	1,45
Ciruela	1.529	2.024	+32%	4.602	5.237	+13,8%	3,01	2,59
Melón	20.909	17.132	-18,1%	36.910	27.965	-24,2%	1,77	1,63
Sandía	50.006	42.858	-14,3%	66.553	49.290	-25,9%	1,33	1,15

## EVOLUCIÓN DEL CONSUMO DE FRUTA EN EL HOGAR EN ESPAÑA COMPARATIVA JUNIO 2020 - MAYO 2021. Fuente: MAPA

68.655	Consumo (tn)			Gasto (miles de euros)			Gasto medio €/kg	
	2020	2021	21%20	2020	2021	21%20	2020	2021
T. frutas frescas	4.418.111	4.458.624	+0,9%	7.171.379	7.613.386	+6,2%	1,62	1,71
Naranja	801.670	737.549	-8,0%	856.786	852.647	-0,5%	1,07	1,16
Mandarina	271.520	296.338	+9,1%	450.622	483.136	+7,2%	1,66	1,63
Manzana	479.184	466.361	-2,7%	716.242	737.718	+3,0%	1,49	1,58
Pera	232.576	239.113	+3%	380.867	411.537	+8,1%	1,64	1,72
Melocotón	142.320	16.774	-88,2%	249.967	284.224	+13,7%	1,76	16,94
Albaricoque	44.570	33.012	-25,9%	95.887	74.907	-21,9%	2,15	2,27
Cereza	48.623	39.783	-18,2%	193.391	180.460	-6,7%	3,98	4,54
Plátanos	612.862	630.887	+2,9%	982.193	973.943	-0,8%	1,60	1,54
Ciruela	62.777	57.265	-9%	112.358	119.966	+6,8%	1,79	2,09
Melón	371.641	383.962	+3,3%	406.557	460.219	+13,2%	1,09	1,20
Sandía	380.980	430.919	+13,1%	335.373	375.678	+12,0%	0,88	0,87

tos alineados a su favor: menos producción en el resto de Europa y un final sobrevenido de las existencias de fruta de hueso. Sin ir más lejos, estas expectativas están elevando los precios de la Conférence a pie de campo hasta los 60

céntimos por kilo para un calibre 58+, por lo que habrá partidas que se paguen a 65 céntimos (y más). El problema será -apostillar los posibles compradores- a qué precio habrá que vender después esas peras...



ADOP

Patrocinador  
del Equipo  
Paralímpico



NRI-3492-2020/09681

Contigo

Financiación para seguir creciendo

#### **Juntos seguiremos creciendo**

En CaixaBank cuentas con el apoyo de más de 3.000 gestores especialistas que te ayudarán a seguir creciendo, ofreciéndote soluciones de financiación que faciliten tu día a día y te permitan impulsar la ampliación y modernización de tu explotación. Acércate a cualquiera de nuestras más de 1.000 oficinas AgroBank o, si lo prefieres, ahorra tiempo en desplazamientos solicitando nuestros productos de financiación a través de CaixaBankNow.

#### **AgroBank, pasión por el mundo agro**

[www.CaixaBank.es/agrobank](http://www.CaixaBank.es/agrobank)



**AgroBank**