

# Newsletter

Informação Semanal – 12-07 a 18-07-2021

As Newsletter do SIMA podem também ser consultadas no facebook em:

<https://www.facebook.com/SIMA.Portugal>

## Ovinos e Caprinos

### CONJUNTURA SEMANAL - OVINOS

Manutenção das cotações médias nacionais de borregos de 22-28 kg e de borregos de <12 kg. A cotação média dos borregos >28 kg desceu ligeiramente (-2 cêntimos / kg).

Na Beira Interior a oferta de borrego foi fraca na área de mercado de Castelo Branco, relativamente fraca na Cova da Beira e relativamente abundante na Guarda; a procura foi média na Guarda e relativamente animada em Castelo Branco e na Cova da Beira. As cotações dos borregos de <12 kg mantiveram-se estáveis nas três áreas referidas, o mesmo acontecendo às dos borregos de 13-21 kg na Guarda.

Na Beira Litoral a oferta e a procura de borrego continuam muito fracas nas duas áreas de mercado, Coimbra e Viseu. A procura de borrego aumentou um pouco Castelo Branco.

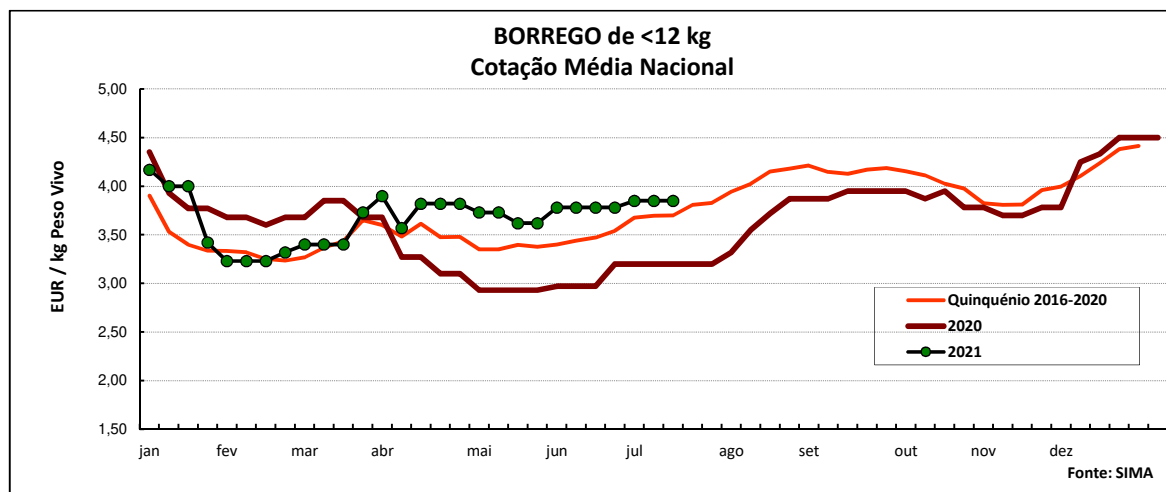
No Ribatejo e Oeste, na área de mercado do Ribatejo, a oferta e a procura de borrego mantiveram-se idênticas às da semana anterior, isto é, a oferta manteve-se média e a procura relativamente animada. As cotações mantiveram-se estáveis.

No Alentejo a oferta e a procura de borrego continuam relativamente fracas na área de mercado do Alentejo Litoral e médias nas restantes áreas, Évora, Beja, Estremoz, Alentejo Norte e Elvas. Após a subida de cotações dos borregos registada na semana passada em Évora, Beja, Estremoz e Alentejo Litoral.

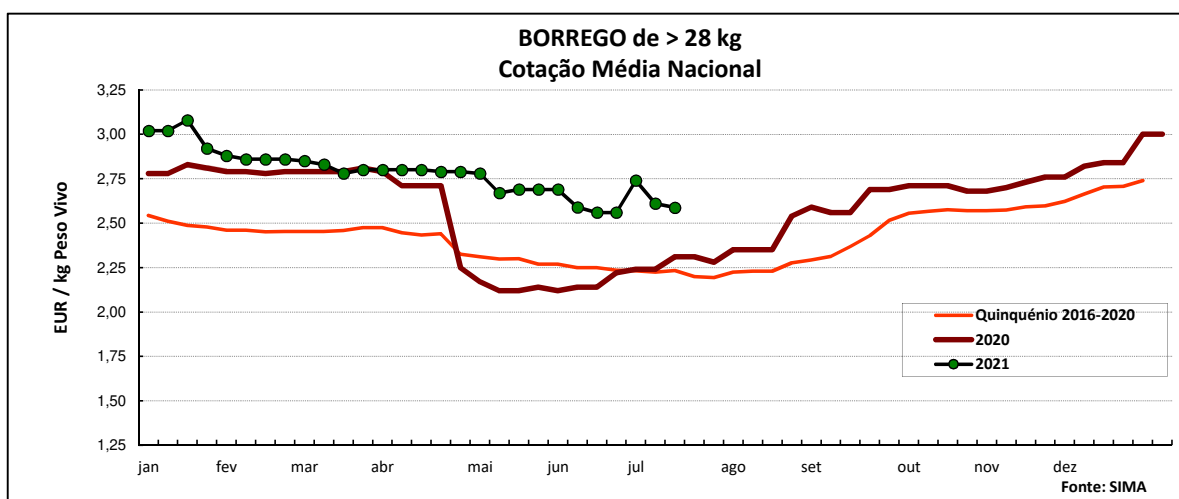
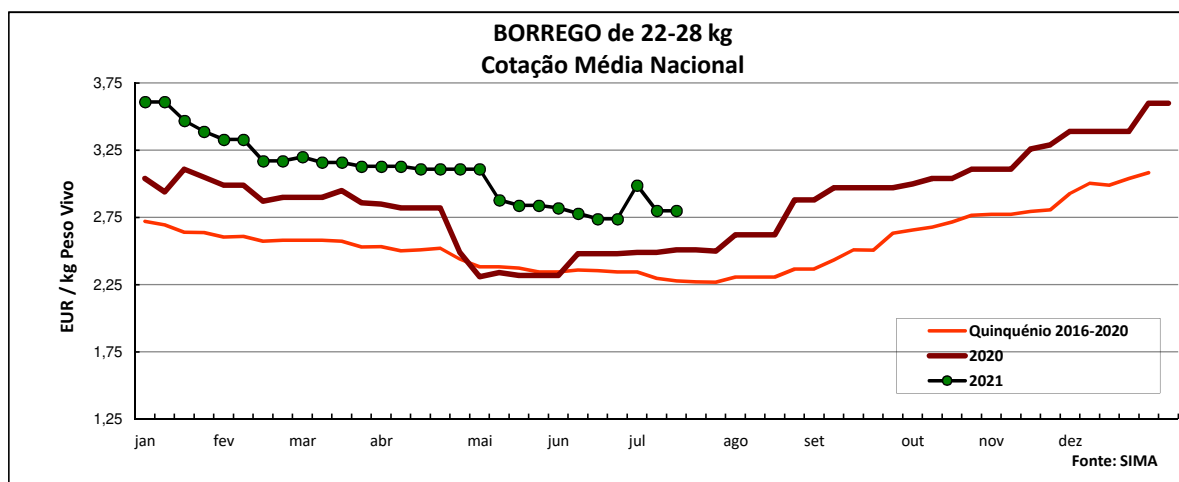
Em Trás-os-Montes a oferta de borrego foi média e a procura relativamente fraca. As cotações dos borregos de <12 e de 13-21 kg mantiveram-se estáveis nas três áreas de mercado analisadas, Alto Tâmega, Terra Fria e Terra Quente.

### COTAÇÕES MÉDIAS NACIONAIS - SEMANAIS

PRODUTO	MÉDIA DA SEMANA	VARIACÃO PERCENTUAL		
	EUR / kg Peso Vivo	Semana Anterior	Semana Homóloga do ano anterior	Semana Homóloga do Quinquénio 2016-2020
<b>Borrego de &lt; 12 kg</b>	<b>3,85</b>	0,0	20,3	4,2
<b>Borrego de 22-28 kg</b>	<b>2,80</b>	0,0	12,4	21,8
<b>Borrego de &gt; 28 kg</b>	<b>2,59</b>	-0,8	15,5	16,4



## Ovinos e Caprinos



### COTAÇÕES MÉDIAS NACIONAIS - MENSAIS

Produto	junho 2021 (EUR / kg Peso Vivo)	Variação Percentual		
		maio 2021	junho 2020	junho Quinquénio 2016-2020
Borrego de < 12 kg	<b>3,78</b>	2,9	22,5	7,3
Borrego de 22-28 kg	<b>2,77</b>	-5,1	11,6	17,8
Borrego de > 28 kg	<b>2,60</b>	-4,0	19,0	15,9

## Ovinos e Caprinos

### CONJUNTURA SEMANAL - CAPRINOS

Na semana em análise as cotações médias dos cabritos de <10 kg mantiveram-se novamente estáveis em relação à semana anterior nas três regiões analisadas, Beira Interior, Beira Litoral e Trás-os-Montes.

Na Beira Interior a oferta de cabrito foi relativamente fraca nas áreas de mercado da Cova da Beira e da Sertã e média na Guarda; a procura foi média na Guarda e na Cova da Beira e relativamente animada na Sertã. As cotações dos cabritos de <10 kg mantiveram-se estáveis nas três áreas analisadas.

Na Beira Litoral a oferta e a procura de cabrito foram muito fracas nas duas áreas de mercado analisadas, Coimbra e Viseu. Completa estabilidade de cotações.

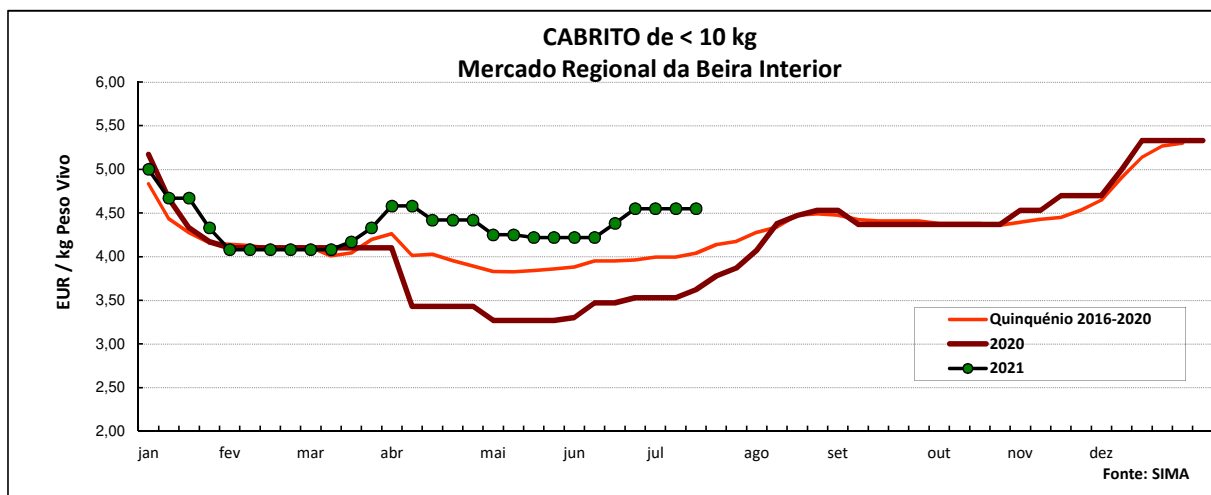
Em Trás-os-Montes a oferta de cabrito foi média e a procura relativamente fraca. Estabilidade de cotações dos cabritos de <10 kg nas três áreas de mercado analisadas, Alto Tâmega, Terra Fria e Terra Quente.

No Ribatejo e Oeste, na área de mercado do Ribatejo, a oferta e a procura de cabrito foram relativamente fracas. As cotações dos cabritos mantiveram-se estáveis.

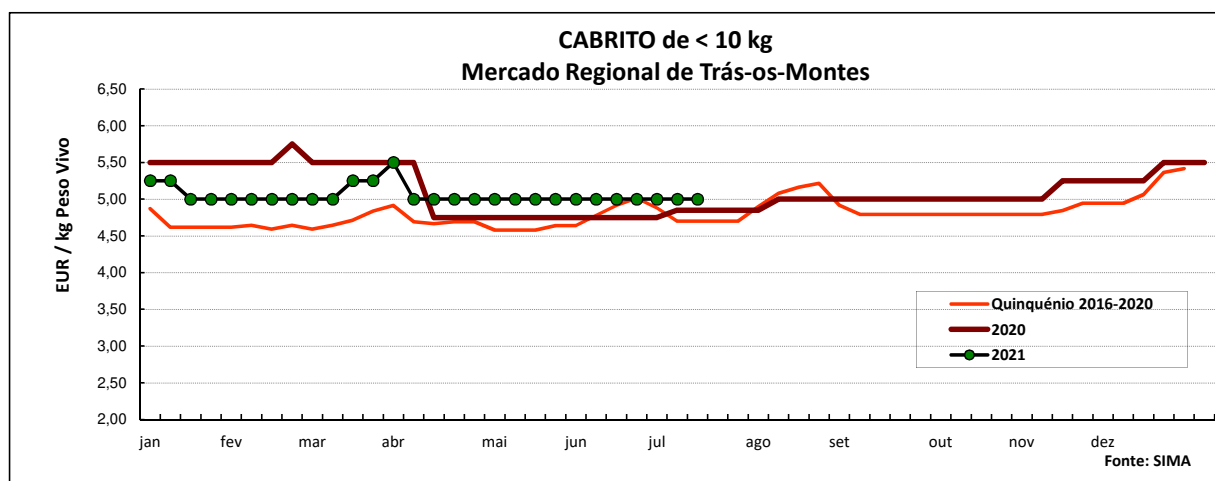
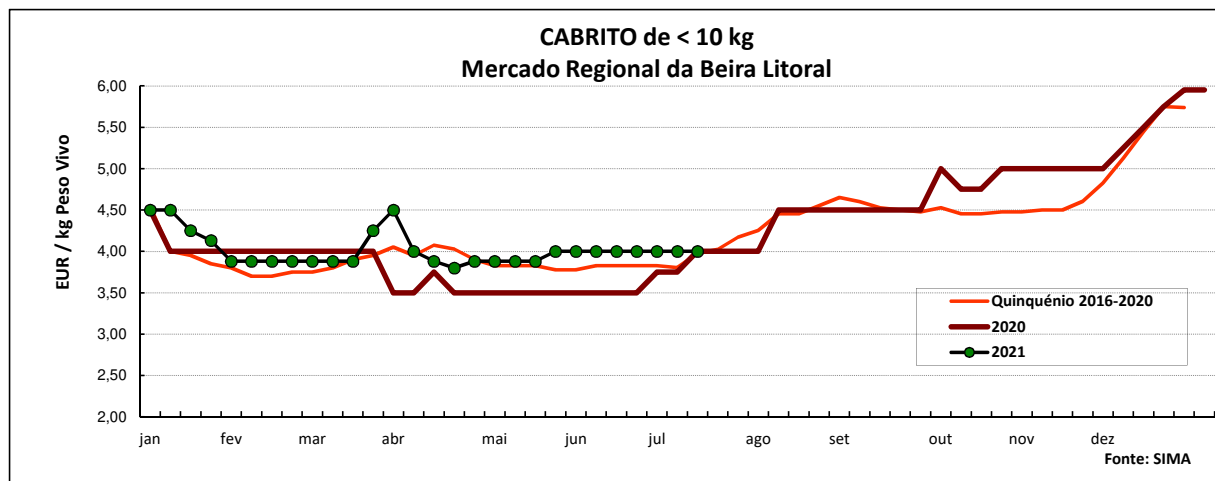
No Alentejo a oferta de cabrito foi relativamente fraca nas duas áreas de mercado, Alentejo Norte e Estremoz. A procura foi fraca no Alentejo Norte e relativamente fraca em Estremoz. Completa estabilidade de cotações.

### COTAÇÕES MÉDIAS REGIONAIS - SEMANAIS

Cabrito < 10 kg	MÉDIA DA SEMANA	VARIACÃO PERCENTUAL		
	EUR / kg Peso Vivo	Semana Anterior	Semana Homóloga do ano anterior	Semana Homóloga do Quinquénio 2016-2020
<b>Beira Interior</b>	<b>4,55</b>	0,0	25,7	12,7
<b>Beira Litoral</b>	<b>4,00</b>	0,0	0,0	0,6
<b>Trás-os-Montes</b>	<b>5,00</b>	0,0	3,1	6,4



## Ovinos e Caprinos



### COTAÇÕES MÉDIAS REGIONAIS - MENSAIS

Cabrito < 10 kg	junho 2021 (EUR / kg Peso Vivo)	Variação Percentual		
		maio 2021	junho 2020	junho Quinquénio 2016-2020
<b>Beira Interior</b>	<b>4,34</b>	2,5	24,1	9,7
<b>Beira Litoral</b>	<b>4,00</b>	2,3	12,3	4,5
<b>Trás-os-Montes</b>	<b>5,00</b>	0,0	5,3	2,5

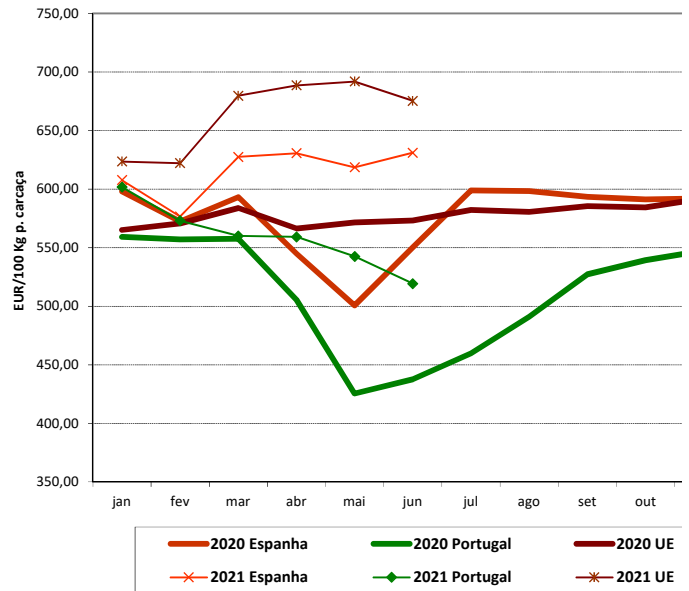
## Ovinos e Caprinos

### PREÇOS MÉDIOS DE MERCADO NA U.E.

#### 1. BORREGOS PESADOS

PAÍSES	EUR / 100 Kg Peso Carcaça		VAR.% Sem. Ant.
	SEMANA DE 05/07 a 11/07/2021	SEMANA DE 28/06 a 04/07/2021	
Bélgica	639,70	639,70	0,0
Alemanha	756,29	769,56	-1,7
Estónia			
Espanha	638,40	638,47	0,0
França	702,00	698,00	0,6
Croácia	687,88	715,59	-3,9
Irlanda			
Itália	473,00	464,00	1,9
Chipre	597,00	567,00	5,3
Letónia	585,45	521,91	12,2
Lituânia			
Hungria	686,03	677,09	1,3
Países Baixos		713,45	
Áustria	591,00	590,00	0,2
Polónia			
Portugal	521,60	548,00	-4,8
Roménia	284,12	284,12	0,0
Eslovénia	564,94	578,21	-2,3
Finlândia	401,04	401,04	0,0
Suécia	718,94	734,91	-2,2
<b>UE27</b>	<b>668,14</b>	<b>661,03</b>	<b>1,1</b>

Preços de Mercado dos Borregos Pesados na UE

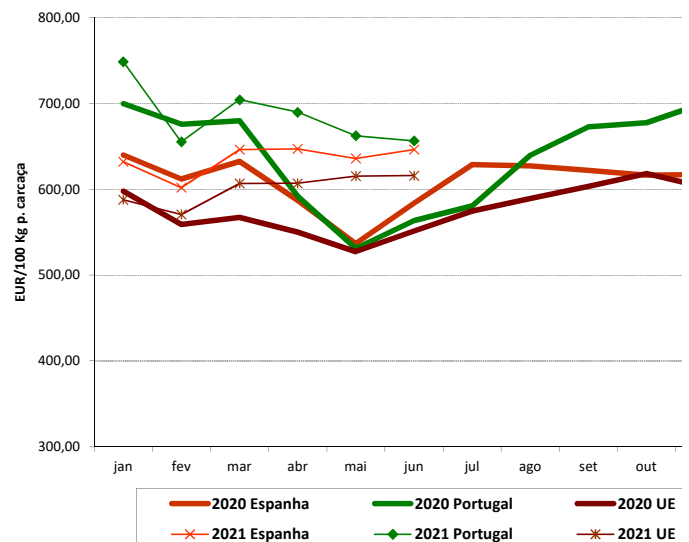


**Nota:** Em março de 2019 Portugal alterou a metodologia de cálculo do preço dos borregos leves (passando a incluir todas as categorias de borregos com peso inferior a 13 Kg) e passou a comunicar o preço dos borregos pesados.

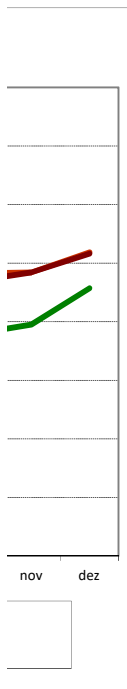
#### 2. BORREGOS LEVES

Bulgária	684,47	684,47	0,0
Estónia			
Grécia		603,04	
Espanha	651,35	651,44	0,0
Croácia	757,48	756,05	0,2
Itália	580,00	569,00	1,9
Letónia	483,26	463,24	4,3
Hungria	737,84	742,94	-0,7
Polónia			
Portugal	664,52	679,98	-2,3
Roménia			
Eslovénia	572,58	591,36	-3,2
Eslováquia			
<b>UE27</b>	<b>625,39</b>	<b>623,39</b>	<b>0,3</b>


Preços de Mercado dos Borregos Leves na UE



Fonte: Comissão Europeia - Regulamento de Execução (UE) 2017/1185



reço dos  
eso de  
ados.



## Ovinos e Caprinos

### COMÉRCIO INTERNACIONAL - janeiro a maio

ENTRADAS		SAÍDAS		Var. %	Var. %
2021	2020	2021	2020	ENTRADAS 21/20	SAÍDAS 21/20

#### Cabeças

Outros Ovinos Vivos	129 150	86 912	277 299	186 209	48,6	48,9
Ovinos Rep.Raça Pura	453	215			110,7	
Outros Caprinos Vivos	8 943	1 250	16	27	615,4	-40,7
Caprinos Rep.Raça Pura	1 098	480			128,8	

#### tonelada

Carne Ovino Congelada	397,8	678,7	221,7	64,9	-41,4	241,4
Carne Ovino Fresca/Refrig.	1 185,0	1 136,8	164,0	290,9	4,2	-43,6
Outros Ovinos Vivos	3 686,1	2 401,5	9 702,7	6 313,7	53,5	53,7
Ovinos Rep.Raça Pura	18,2	4,0			352,7	
Miudezas Ovino/Cap.	8,2	15,9	188,7	29,0	-48,7	551,4
Carne Caprino Congelada	243,9	307,1	25,9	4,3	-20,6	496,3
Carne Caprino Fres/Refrig.	475,2	446,4	1,9	1,2	6,5	60,9
Outros Caprinos Vivos	98,8	16,1	0,7	0,4	1695,1	48,4
Caprinos Rep.Raça Pura	6,4	4,9			30,9	
<b>TOTAL - Ovinos</b>	<b>5 295,3</b>	<b>4 236,9</b>	<b>10 277,1</b>	<b>6 698,5</b>	<b>25,0</b>	<b>53,4</b>
<b>TOTAL - Caprinos</b>	<b>824,3</b>	<b>774,5</b>	<b>28,5</b>	<b>6,0</b>	<b>6,4</b>	<b>375,5</b>

#### 1000 EUR

Carne Ovino Congelada	2 232,9	4 594,5	944,7	230,7	-51,4	309,6
Carne Ovino Fresca/Refrig.	6 723,5	6 489,9	598,7	1 093,0	3,6	-45,2
Outros Ovinos Vivos	9 966,7	6 435,9	37 072,0	23 029,8	54,9	61,0
Ovinos Rep.Raça Pura	104,3	10,5			894,0	
Miudezas Ovino/Cap.	7,4	23,4	221,8	26,5	-68,5	737,7
Carne Caprino Congelada	1 354,5	1 954,0	162,8	33,8	-30,7	381,8
Carne Caprino Fres/Refrig.	2 890,7	2 487,4	9,3	6,2	16,2	50,2
Outros Caprinos Vivos	382,8	46,3	0,5	1,0	726,2	-46,2
Caprinos Rep.Raça Pura	40,7	16,6			145,8	
<b>TOTAL - Ovinos</b>	<b>19 034,8</b>	<b>17 554,2</b>	<b>38 837,2</b>	<b>24 379,9</b>	<b>8,4</b>	<b>59,3</b>
<b>TOTAL - Caprinos</b>	<b>4 668,7</b>	<b>4 504,3</b>	<b>172,6</b>	<b>40,9</b>	<b>3,6</b>	<b>321,7</b>

FONTE: INE (dados preliminares)

## Ovinos e Caprinos

### ÍNDICE DE PREÇOS DE PRODUTOS AGRÍCOLAS NO PRODUTOR (Base 2015)

(Continente)

	maio 2021	abril 2021	maio 2020	Var. % Mês ant.	Var. % Mês ano ant.
<b>Ovinos e Caprinos</b>	116,49	121,37	96,02	-4,0	21,3

FONTE: INE

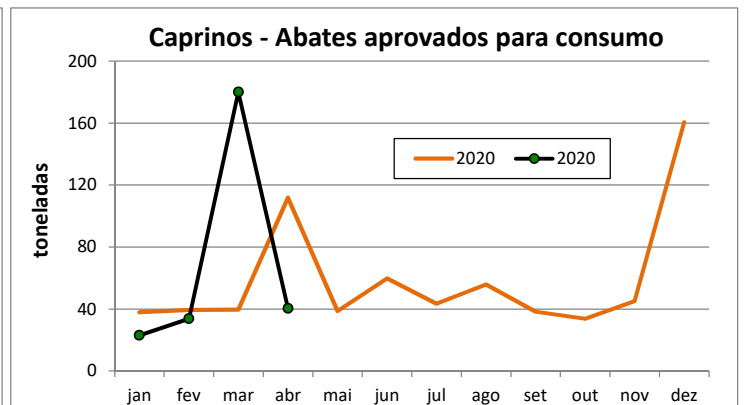
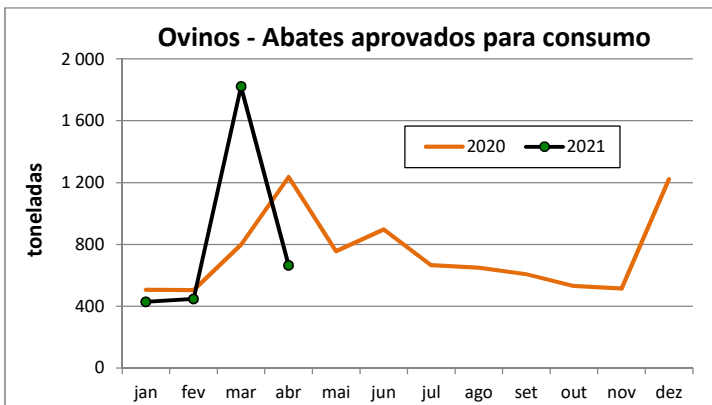
### ABATES APROVADOS PARA CONSUMO - janeiro a abril

(Portugal)

	Cabeças		tonelada		Var. Cabeças (%)	Var. tonel. (%)
	2021	2020	2021	2020	Acum.ano ant.	Acum.ano ant.
<b>Borregos de &lt;10 Kg</b>	66 420	62 552	437,9	415,9	6,2	5,3
<b>Borregos de &gt;10 Kg</b>	195 944	177 031	2 656,1	2 340,7	10,7	13,5
<b>Adultos</b>	12 589	13 264	262,5	284,1	-5,1	-7,6
<b>TOTAL - Ovinos</b>	274 953	252 847	3 356	3 041	8,7	10,4

<b>Cabritos</b>	37 967	29 540	219,5	173,0	28,5	26,9
<b>Adultos</b>	3 246	3 325	57,8	55,4	-2,4	4,2
<b>TOTAL - Caprinos</b>	41 213	32 865	277,3	228,4	25,4	21,4

FONTE: INE (dados provisórios)



Para consulta de preços de produtos agrícolas consultar o site:

[www.gpp.pt/index.php/sima/sima-2018](http://www.gpp.pt/index.php/sima/sima-2018)

O SIMA no Facebook - <http://www.facebook.com/SIMA.Portugal>

O conhecimento do mercado é a chave do sucesso!

O disponibiliza informação essencial para os empresários agrícolas e outros agentes tomarem as melhores decisões

#### Coordenação Central

Gabinete de Planeamento, Políticas e Administração Geral

Direção de Serviços de Estatística

Divisão de Estatística

SISTEMA DE INFORMAÇÃO DE MERCADOS AGRÍCOLAS

Praça do Comércio

1149-010 LISBOA

Tel: 213 234 600

Fax: 213 234 603

E-mail: [sima@gpp.pt](mailto:sima@gpp.pt)