

Newsletter Bovinos

Semana 26
28/06 a 04/07/2021

CONJUNTURA SEMANAL-Continente

As cotações mais frequentes de novilhos e de novilhas, 12 a 24 meses, não se alteraram.

Na região Trás-os-Montes, nas áreas de mercado Terra Fria e Alto Tâmega a oferta foi média/alta e a procura média/baixa.

Dificuldade no escoamento de bovinos devido ao baixo consumo.

Continuou a não se verificar qualquer influência de trocas comerciais com outros países.

Manutenção de cotações nas duas áreas de mercado.

Na região Entre Douro e Minho, nas áreas de mercado, Entre Douro e Minho Regional, Entre Douro e Minho e Ribadouro, a oferta e a procura foram médias e sem grande dificuldade de escoamento.

Continuou a existir concorrência de produto importado, sobretudo, de Espanha a preços inferiores. As vacas de abate refugio continuaram a ser exportadas para Espanha.

As cotações não se alteraram na região.

Na região Beira Litoral, nas áreas de mercado Beira Litoral Regional, Aveiro e Coimbra, a oferta e a procura foram baixas.

A procura não registou melhorias, continuou fraca. A restauração e o turismo continuaram muito parados. A procura de animais de criar estava fraca. A oferta regional de animais de abate foi insuficiente para satisfazer o mercado, teve de ser reforçada por animais de outras zonas.

Os preços continuaram estáveis.

As cotações nas três áreas de mercado mantiveram-se constantes.

Na região Beira Interior, nas áreas de mercado Beira Interior Regional, Castelo Branco e Guarda, a oferta foi média/alta e a procura foi média.

Os produtores continuaram a vender, para os restaurantes.

Na área de mercado Castelo Branco, os produtores que tinham contrato com as Grandes Superfícies continuaram a entregar as peças contratualizadas.

Na área de mercado Guarda, as compras e importação, de Espanha continuaram a ter uma forte influência na cotação de bovinos na Região.

Manutenção de cotações dos diferentes produtos de origem bovina em todas as áreas de mercado.

Na região Ribatejo e Oeste, na área de mercado Ribatejo, a oferta e a procura, foram médias e continuaram equilibradas.

Houve manutenção de cotações, em toda a região.

Na região Alentejo, nas áreas de mercado Alentejo Norte, Alentejo Litoral e Elvas a oferta foi média e a procura foi média/baixa. Nas áreas de mercado Estremoz e Évora a oferta foi média/alta e a procura foi média. Na área de mercado Beja a procura e a oferta foram médias

Na área de mercado Beja a cotação mais frequente de vitela e de vitelo 6 a 8 meses, cruzados Charolês, aumentaram 0,05 e 0,15 €/kg Peso Vivo, respetivamente. A cotação máxima desse vitelo aumentou 0,10 €/kg Peso Vivo, nas áreas de mercado Alentejo Regional, Alentejo Litoral, Beja e Évora, mas na área de mercado Estremoz aumentou 0,05 €/kg Peso Vivo. A cotação mais frequente desse vitelo aumentou 0,05 €/kg Peso Vivo, nas áreas de mercado Alentejo Regional e Évora e na área de mercado Beja subiu 0,15 €/kg Peso Vivo.

Exceto as referidas, houve manutenção de cotações de todos os produtos, em todas as áreas de mercado.

Fonte: SIMA- Direção Regional de Agricultura e Pescas de cada região

A tendência da Bolsa de Bovino-Montijo foi de manutenção de cotações de vacas, de vitelas, de novilhas e de novilhos.

BOLSA

25.ª Sessão-02 de julho de 2021

Categoria	Cotação		Variação (%)	
	€/kg Peso Carçaça (R)		(€)	(%)
	25.ª Sessão 02/07/2021	24.ª Sessão 25/06/2021		
Novilho	3,81	3,81	0,00	0,00
Novilha	3,86	3,86	0,00	0,00
Vitela	4,70	4,70	0,00	0,00
Vaca	2,00	2,00	0,00	0,00

Fonte: Bolsa de Bovino-Montijo

Newsletter

Bovinos

Semana 26
28/06 a 04/07/2021

ÍNDICE DE PREÇOS NO PRODUTOR

Portugal

(Base 2015)

Produto	Índice Mensal				Variação relativa a mar 2021 (%)		
	março	Fevereiro	janeiro	março	Fevereiro	janeiro	março
	2021	2021	2021	2020	2021	2021	2020
Bovinos adultos	97,13	96,73	95,53	103,22	0,41	1,67	-5,90
Vitelos	103,55	102,37	96,08	100,70	-0,32	-0,42	2,83
Bovinos	100,24	99,57	99,39	105,90	0,67	0,86	-5,34

Fonte: INE (valores atualizados em 20 de maio de 2021)

ÍNDICE DE PREÇOS NO PRODUTOR

Continente

(Base 2015)

Produto	Índice Mensal				Variação relativa a mai 2021 (%)		
	maio	abril	março	maio	abril	março	maio
	2021 (Po)	2021 (Po)	2021 (Po)	2020	2021	2021	2020
Bovinos	99,88	99,71	99,49	100,02	0,17	0,39	-0,14

Fonte: Boletim Mensal da Agricultura e Pescas-INE 15 de junho 2021

Po - valor provisório

COTAÇÃO MÉDIA SEMANAL

PRODUTO (12 ≤ idade < 24 meses)	Cotação Média Semanal(*)				Variação relativa à Sem 26 (2021) (%)		
	€/kg Peso Carçaça						
	Sem 26 2021	Sem 25 2021	Sem 26 2020	Sem 26 triénio 2018-2020	Sem 25 2021	Sem 26 2020	Sem 26 triénio 2018-2020
Novilho cruz. Charolês	3,733	3,733	3,663	3,848	0,00	1,91	-2,99
Novilho Turina	3,070	3,070	3,045	3,218	0,00	0,82	-4,61
Novilha cruz. Charolês	3,800	3,800	3,623	3,821	0,00	4,88	-0,55
Novilha Turina	3,150	3,150	3,100	3,253	0,00	1,61	-3,18

(*) Continente

Fonte: SIMA/GPP

COTAÇÃO MÉDIA MENSAL

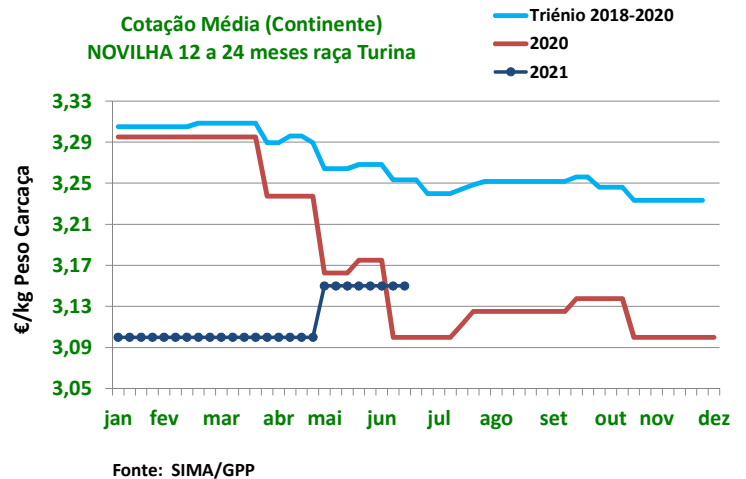
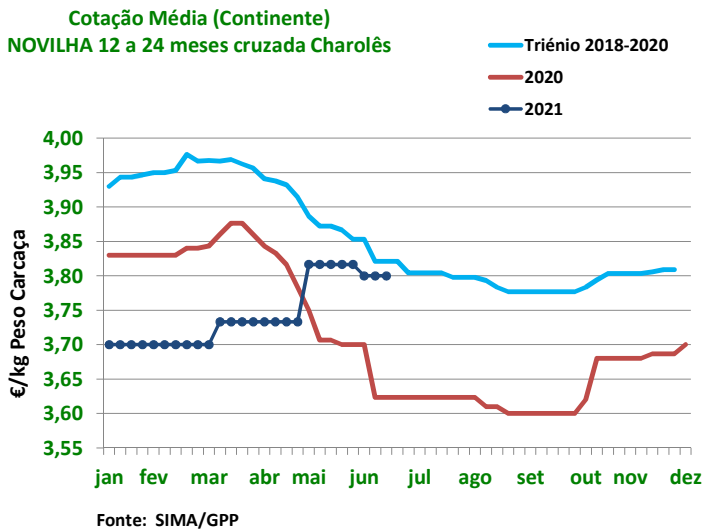
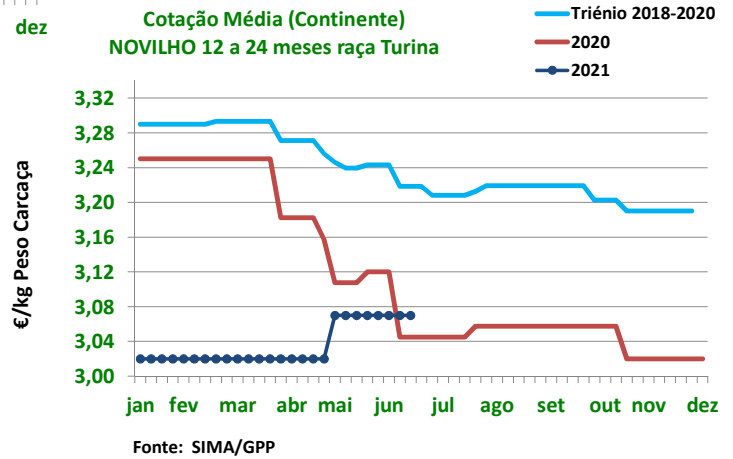
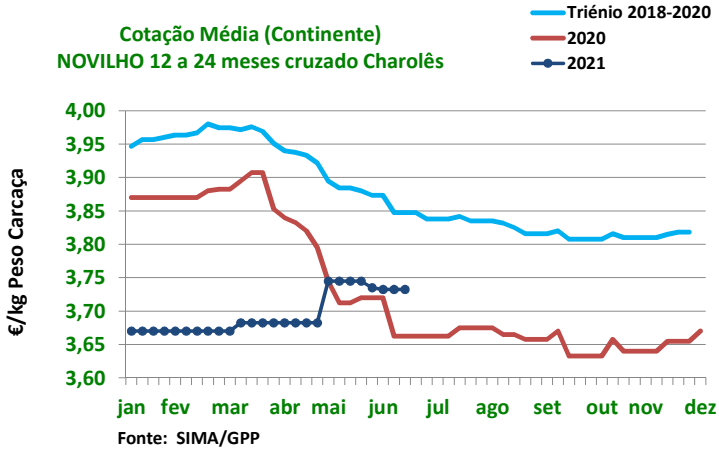
PRODUTO (12 ≤ idade < 24 meses)	Cotação Média Mensal(*)				Variação relativa a jun 2021 (%)		
	€/kg Peso Carçaça						
	junho 2021	maio 2021	junho 2020	junho triénio 2018-2020	maio 2021	junho 2020	junho triénio 2018-2020
Novilho cruz. Charolês	3,733	3,733	3,686	3,861	0,02	1,29	-3,30
Novilho Turina	3,070	3,060	3,075	3,231	0,33	-0,16	-4,98
Novilha cruz. Charolês	3,804	3,800	3,654	3,837	0,11	4,11	-0,86
Novilha Turina	3,150	3,140	3,130	3,261	0,32	0,64	-3,40

(*) Continente

Fonte: SIMA/GPP

Newsletter Bovinos

Semana 26
28/06 a 04/07/2021



Newsletter Bovinos

Semana 26
28/06 a 04/07/2021

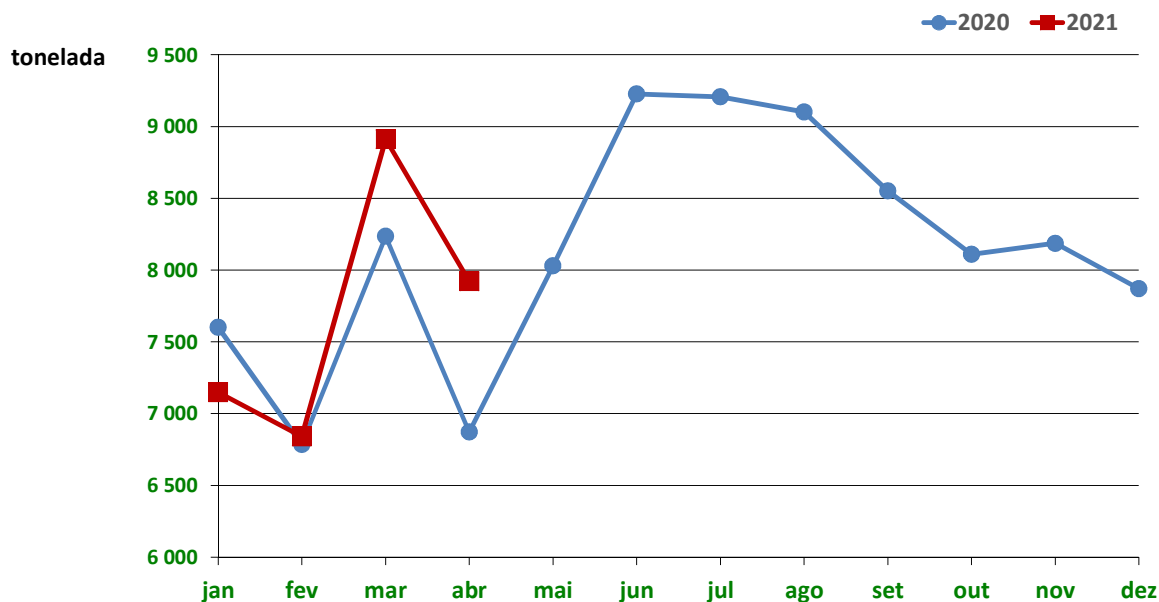
ABATES APROVADOS PARA CONSUMO janeiro a abril(*)

Portugal	Unidades (n.º)		Variação (%) 2021/2020	Massa (t)		Variação (%) 2021/2020
	2021	2020		2021	2020	
Vitela - V	14 210	13 652	4,09	2 119,2	1 982,7	6,89
Vitelão - Z	31 175	30 863	1,01	5 832,4	5 763,0	1,20
Novilho	37 610	37 225	1,03	12 256,9	11 998,5	2,15
Boi	466	422	10,43	165,0	138,1	19,43
Vaca	22 721	20 600	10,30	6 416,3	5 761,2	11,37
Novilha	16 677	16 234	2,73	4 033,2	3 850,6	4,74
TOTAL	122 859	118 996	3,25	30 823,0	29 494,3	4,50

Fonte: INE (2021: Valores definitivos atualizados em 17 de junho de 2021)

(*) Acumulado

Abates mensais aprovados para consumo



Fonte: INE (2021: Valores mensais atualizados em 17 de junho de 2021)

Newsletter
BovinosSemana 26
28/06 a 04/07/2021

BOVINOS-PREÇO MÉDIO

25.ª Semana-21 a 27/06/2021

Categoria(*)	Classe(*)	Preço Médio						
		€/kg Peso Carcaça					€/100 kg Peso Carcaça	
		Norte	Centro	L.Vale Tejo	Alentejo	Açores	Continente	Portugal
Z Vitelão	U2	–	3,85	3,80	–	3,07	381,39	374,32
	U3	–	3,80	3,80	–	3,20	380,00	372,34
	R2	3,83	3,89	3,80	–	3,07	382,77	353,82
	R3	3,90	3,80	3,80	–	3,03	385,24	369,58
	O2	3,45	3,25	3,53	–	2,86	347,39	324,67
	O3	3,49	–	3,65	–	2,93	353,54	343,81
A Novilho	U2	3,83	3,80	3,77	4,06	3,37	381,53	380,12
	U3	3,81	3,70	3,89	4,09	3,27	387,09	383,46
	R2	3,73	3,81	3,77	3,97	3,11	378,02	365,47
	R3	3,79	3,78	3,94	3,75	3,05	388,09	379,03
	O2	3,50	3,44	3,76	–	2,84	352,01	326,19
	O3	3,58	–	3,75	–	2,98	363,54	349,04
B Macho n. castr. >2 anos	R3	2,90	–	–	–	2,00	290,00	269,43
C Boi	U2	–	–	–	–	–	–	–
	U3	–	–	–	–	–	–	–
	U4	–	–	–	–	–	–	–
	R3	–	–	–	–	3,50	–	350,00
	R4	4,00	–	–	–	–	400,00	400,00
	O3	–	–	–	–	2,65	–	265,27
	O4	–	–	–	–	–	–	–
D Vaca	R3	2,94	2,50	2,00	–	1,87	282,34	264,42
	R4	2,54	2,60	1,95	2,15	2,04	248,59	243,65
	O2	2,31	2,04	1,85	–	1,99	224,52	217,90
	O3	2,38	2,31	1,80	–	1,94	235,55	220,84
	O4	2,31	2,80	1,75	–	1,72	232,72	228,96
	P2	2,12	1,75	1,65	–	1,84	203,46	192,80
	P3	2,01	–	–	–	2,00	200,76	200,51
E Novilha	U2	3,81	3,84	3,80	4,09	3,00	381,47	379,85
	U3	3,87	3,78	3,85	4,09	3,07	385,35	378,04
	R2	3,74	3,80	3,79	–	2,95	377,99	374,26
	R3	3,38	3,77	3,92	4,09	2,93	377,02	366,58
	R4	3,65	–	3,87	–	3,06	379,73	374,49
	O2	3,34	3,76	3,80	–	2,73	354,22	336,43
	O3	3,16	3,83	3,98	–	2,79	359,71	340,06
	O4	2,85	–	3,75	–	–	320,06	320,06

(*) De acordo com a Grelha Comunitária de Classificação de Carcaças

Nota: Preço à entrada no matadouro, isento de IVA. O preço médio nacional resulta da ponderação dos valores regionais com base no abate registado no ano precedente.

Fonte: SIMA/GPP

Newsletter Bovinos

Semana 26
28/06 a 04/07/2021

PREÇO MÉDIO- UNIÃO EUROPEIA

I - NOVILHO R3

País(*)	Preço Médio (€/100 kg Peso Carcaça)		Variação (%) Sem25/Sem24
	Semana 25 21 a 27/06/2021	Semana 24 14 a 20/06/2021	
Bélgica	306,78	305,78	0,33
Bulgária	-	-	-
República Checa	342,65	346,57	-1,13
Dinamarca	346,14	336,18	2,96
Alemanha	401,76	401,89	-0,03
Estónia	-	c	-
Irlanda**	421,79	417,43	1,04
Grécia	383,69	383,69	0,00
Espanha	375,09	372,92	0,58
França	380,00	379,00	0,26
Croácia	362,72	365,35	-0,72
Itália	388,46	383,88	1,19
Chipre	-	-	-
Letónia	-	315,57	-
Lituânia	299,07	296,98	0,70
Luxemburgo	344,96	362,24	-4,77
Hungria	-	-	-
Malta	-	-	-
Países Baixos	367,00	366,00	0,27
Áustria	382,55	381,27	0,34
Polónia	345,93	348,22	-0,66
Portugal	379,03	391,04	-3,07
Roménia	295,39	327,86	-9,90
Eslovénia	332,72	324,99	2,38
Eslováquia	354,01	361,51	-2,07
Finlândia	382,55	375,76	1,81
Suécia	468,74	474,62	-1,24
U.E.	388,60	388,17	0,11

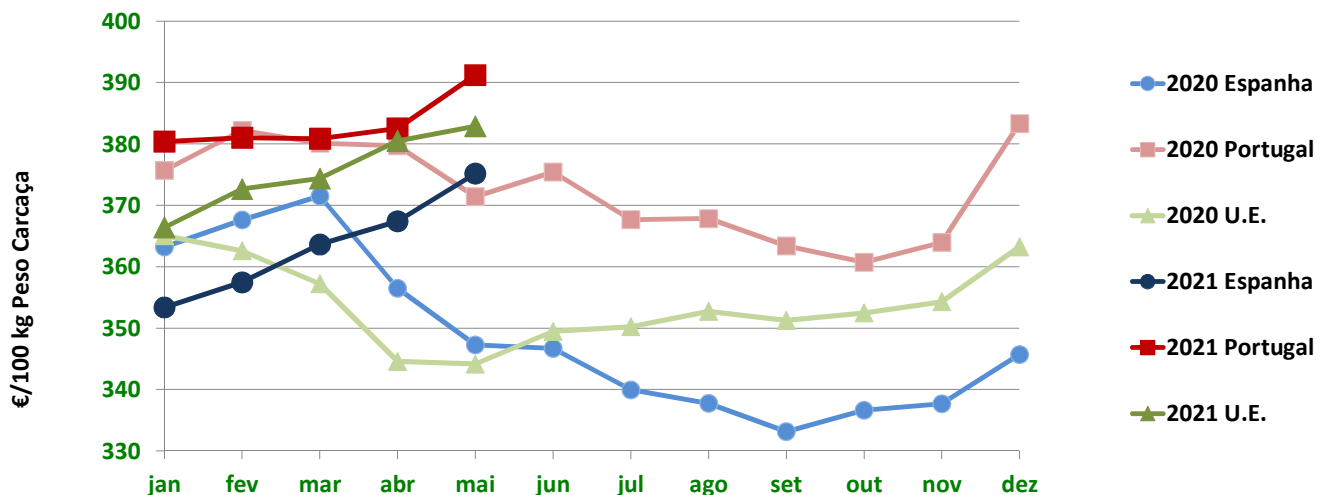
** Boi R3

c: Confidencial

Fonte: Comissão Europeia - Regulamento de Execução (UE) 2017/1185

(*) Ordenação de origem

Novilho R3 Preço Médio-U.E.



Fonte: Comissão Europeia - Regulamento de Execução (UE) 2017/1185

Semana 26
28/06 a 04/07/2021
II - OUTROS BOVINOS
**A. VITELo MACHO DE RECRIA
(8 dias a 4 semanas)**
A.1 VITELo MACHO TIPO LEITEIRO

País(*)	Preço Médio (€/Cabeça)		Variação (%) Sem25/Sem24
	Semana 25 21 a 27/06/2021	Semana 24 14 a 20/06/2021	
Bélgica	106,92	100,25	6,65
Dinamarca	67,24	67,24	0,00
Alemanha	117,79	108,54	8,52
Irlanda	165,89	162,88	1,85
Espanha	109,93	110,24	-0,28
França	82,00	82,00	0,00
Itália	137,81	135,51	1,70
Países Baixos	119,00	119,00	0,00
Áustria	140,75	418,03	-66,33
Polónia	140,46	146,58	-4,17
Roménia	56,56	53,59	5,55
U.E.	114,29	120,25	-4,95

Fonte: Comissão Europeia - Regulamento de Execução (UE) 2017/1185

(*)Ordenação de origem

A.2. VITELo MACHO PARA CARNE

País(*)	Preço Médio (€/Cabeça)		Variação (%) Sem25/Sem24
	Semana 25 21 a 27/06/2021	Semana 24 14 a 20/06/2021	
Bélgica	367,22	356,11	3,12
Alemanha	215,00	215,10	-0,05
Irlanda	203,27	216,22	-5,99
Espanha	207,02	205,48	0,75
França	228,00	227,00	0,44
Itália	262,35	261,09	0,48
Países Baixos	235,00	232,00	1,29
Áustria	391,12	365,46	7,02
Polónia	209,59	211,09	-0,71
Roménia	349,82	316,27	10,61
U.E.	237,52	235,55	0,84

Fonte: Comissão Europeia - Regulamento de Execução (UE) 2017/1185

(*)Ordenação de origem

B. BOVINOS PARA CARNE
**B.1. VITELo E VITELA
(6 meses ≤ idade < 12 meses)**

País(*)	Preço Médio (€/kg Peso Vivo)		Variação (%) Sem25/Sem24
	Semana 25 21 a 27/06/2021	Semana 24 14 a 20/06/2021	
Bélgica	4,56	4,56	0,00
Alemanha	1,95	1,95	0,00
Irlanda	2,38	2,37	0,42
Espanha	2,54	2,54	0,00
França	2,65	2,65	0,00
Itália	2,91	2,91	0,00
Áustria	2,45	2,39	2,51
Polónia	2,32	2,32	-0,09
Suécia	2,36	2,31	2,16
U.E.	2,64	2,63	0,23

Fonte: Comissão Europeia - Regulamento de Execução (UE) 2017/1185

(*)Ordenação de origem

Semana 26
28/06 a 04/07/2021
B. BOVINOS PARA CARNE
B.2. NOVILHO

(12 meses ≤ idade < 24 meses)

País(*)	Preço Médio €/kg Peso Vivo		Variação (%) Sem25/Sem24
	Semana 25	Semana 24	
	21 a 27/06/2021	14 a 20/06/2021	
Bélgica	4,19	4,19	0,00
Irlanda	2,11	2,09	0,96
França	2,12	2,12	0,00
Itália	2,88	2,87	0,35
Áustria	2,06	1,86	10,75
Suécia	2,68	2,14	25,31
U.E.	2,40	2,35	2,00

Fonte: Comissão Europeia - Regulamento de Execução (UE) 2017/1185

(*)Ordenação de origem

B.3. NOVILHA

(12 meses ≤ idade < 24 meses)

País(*)	Preço Médio €/kg Peso Vivo		Variação (%) Sem25/Sem24
	Semana 25	Semana 24	
	21 a 27/06/2021	14 a 20/06/2021	
Bélgica	2,73	2,73	0,00
Irlanda	2,22	2,18	1,83
França	2,59	2,59	0,00
Itália	2,82	2,82	0,00
Áustria	2,00	1,77	12,99
Suécia	2,27	2,27	-0,06
U.E.	2,53	2,52	0,75

Fonte: Comissão Europeia - Regulamento de Execução (UE) 2017/1185

(*)Ordenação de origem

C. VITELO

(Abatido idade < 8 meses)

País(*)	Preço Médio €/100 kg Peso Carça		Variação (%) Sem25/Sem24
	Semana 25	Semana 24	
	21 a 27/06/2021	14 a 20/06/2021	
Bélgica	561,00	561,00	0,00
Alemanha	432,00	430,00	0,47
França	540,00	546,00	-1,10
Itália	434,34	454,50	-4,44
Países Baixos	417,63	417,63	0,00
U.E.	470,58	475,50	-1,03

Fonte: Comissão Europeia - Regulamento de Execução (UE) 2017/1185

(*)Ordenação de origem

Newsletter
BovinosSemana 26
28/06 a 04/07/2021COMÉRCIO INTERNACIONAL
PORTUGAL-MUNDO

Produto	Importação (n.º)		Variação 2021/2020 (%)	Exportação (n.º)		Variação 2021/2020 (%)
	janeiro a abril(*)			janeiro a abril(*)		
	2021	2020		2021	2020	
Espécies domésticas, reprodutores de raça pura (vivas)	122	331	-63,14	735	1 050	-30,00
Espécies domésticas, não reprodutores de raça pura (vivas)	335	386	-13,21	34 614	29 079	19,03
Outros Animais (vivos)	871	1 632	-46,63	903	1 851	-51,22
TOTAL: Animais vivos	1 328	2 349	-43,47	36 252	31 980	13,36

Fonte:Comércio Internacional-INE

(*) Acumulado-Valores preliminares, atualizados em 09 de junho de 2021)

Produto	Importação (t)		Variação 2021/2020 (%)	Exportação (t)		Variação 2021/2020 (%)
	janeiro a abril(*)			janeiro a abril(*)		
	2021	2020		2021	2020	
Espécies domésticas, reprodutores de raça pura (vivas)	62,06	134,96	-54,01	422,93	476,52	-11,25
Espécies domésticas, não reprodutores de raça pura (vivas)	102,35	144,22	-29,03	12 897,11	9 764,76	32,08
Outros Animais (vivos)	969,36	411,94	135,32	273,80	517,79	-47,12
SubTotal: Animais vivos	1 133,77	691,12	64,05	13 593,84	10 759,08	26,35
Carnes frescas ou refrigeradas	28 663,31	30 900,49	-7,24	3 529,07	2 783,59	26,78
Carnes congeladas	4 199,09	4 085,89	2,77	828,52	507,81	63,16
Miudezas frescas ou refrigeradas	315,70	275,72	14,50	18,59	17,47	6,42
Miudezas congeladas	389,52	581,17	-32,98	819,84	174,21	370,59
Carnes salgadas/secas/fumadas	9,86	19,89	-50,41	14,84	0,78	1805,26
Sub Total: Carnes	33 577,48	35 863,15	-6,37	5 210,85	3 483,86	49,57
TOTAL: Animais vivos+Carnes	34 711,25	36 554,27	-5,04	18 804,68	14 242,94	32,03

Fonte:Comércio Internacional-INE

(*) Acumulado-Valores preliminares, atualizados em 09 de junho de 2021)

Produto	Importação (1000 €)		Variação 2021/2020 (%)	Exportação (1000 €)		Variação 2021/2020 (%)
	janeiro a abril(*)			janeiro a abril(*)		
	2021	2020		2021	2020	
Espécies domésticas, reprodutores de raça pura (vivas)	138,44	458,82	-69,83	473,35	734,20	-35,53
Espécies domésticas, não reprodutores de raça pura (vivas)	348,84	516,73	-32,49	33 982,35	25 890,66	31,25
Outros Animais (vivos)	342,70	116,78	193,46	648,15	1 350,87	-52,02
SubTotal: Animais vivos	829,97	1 092,33	-24,02	35 103,84	27 975,73	25,48
Carnes frescas ou refrigeradas	128 202,28	143 651,07	-10,75	11 898,63	8 599,00	38,37
Carnes congeladas	17 842,35	17 850,45	-0,05	3 015,38	1 993,73	51,24
Miudezas frescas ou refrigeradas	920,03	753,54	22,09	31,19	56,09	-44,38
Miudezas congeladas	938,84	1 064,90	-11,84	715,72	312,38	129,12
Carnes salgadas/secas/fumadas	84,50	177,25	-52,33	271,84	10,64	2 456,11
Sub Total: Carnes	147 987,99	163 497,22	-9,49	15 932,76	10 971,83	45,22
TOTAL: Animais vivos+Carnes	148 817,96	164 589,54	-9,58	51 036,61	38 947,56	31,04

Fonte:Comércio Internacional-INE

(*) Acumulado-Valores preliminares, atualizados em 09 de junho de 2021)

Para verificar preços de produtos agrícolas consultar:
www.gpp.pt/index.php/sima/sistema-de-informacao-de-mercados-agricolas-sima

O SIMA no Facebook:
<http://www.facebook.com/SIMA.Portugal>



SISTEMA DE INFORMAÇÃO DE MERCADOS AGRÍCOLAS

Direção de Serviços de Estatística

Divisão de Estatística

Coordenação Central

Gabinete de Planeamento, Políticas e Administração Geral

Praça do Comércio, 1149-010 Lisboa

e-mail: sima@gpp.pt

tel: 213 234 600